

Produit

BFT FRANCE EMPLOI ISR - I2 (C)

Société de gestion : BFT Investment Managers (ci-après : "nous" ou "la société de gestion"), membre du groupe de sociétés Amundi.

FR00140039J0 - Devise : EUR

Site Internet de la société de gestion : www.bft-im.com

Appelez le +33 76379090 pour de plus amples informations.

L'Autorité des marchés financiers (« AMF ») est chargée du contrôle de BFT Investment Managers en ce qui concerne ce document d'informations clés.

BFT Investment Managers est agréée en France sous le n° et réglementée par l'AMF.

Date de production du document d'informations clés : 30/09/2023.

Document
d'informations
clés

En quoi consiste ce produit ?

Type : Parts de BFT FRANCE EMPLOI ISR, organisme de placement collectif en valeurs mobilières (OPCVM) constitué sous la forme d'un FCP.

Durée : La durée du Fonds est illimitée. La Société de gestion peut dissoudre le fonds par liquidation ou fusion avec un autre fonds conformément aux exigences légales.

Classification AMF : Actions françaises

Objectifs : En souscrivant à BFT FRANCE EMPLOI ISR, vous investissez dans des actions françaises de toutes tailles de capitalisations boursières. L'objectif de gestion consiste à réaliser, sur un horizon de placement de 5 ans, une performance nette de frais supérieure à l'indice CAC All Tradable (dividendes réinvestis), avec l'intention de générer un impact indirect sur l'emploi en investissant sur les entreprises qui contribuent à l'amélioration de l'emploi en France tout en intégrant des critères E.S.G (Environnement, Social, Gouvernance) dans le processus de sélection et d'analyse des titres du fonds.

Le fonds est géré de manière active. L'équipe de gestion sélectionne les titres, au sein de l'univers d'investissement représenté par l'indice CAC All Tradable (toutes capitalisations et tous secteurs), à partir d'une analyse fondamentale combinée à une analyse extra-financière. Le fonds peut investir en-dehors de son univers d'investissement (c'est-à-dire en dehors de l'indice CAC All Tradable) jusqu'à 10% maximum de l'actif net. L'analyse fondamentale est basée sur trois types de critères financiers : la qualité des fondamentaux de l'entreprise, la valorisation de l'entreprise et la croissance de l'entreprise.

L'analyse extra-financière est basée :

- sur une analyse spécifique de critères liés à l'emploi permettant de déterminer un score Emploi. Ce score Emploi est calculé par un fournisseur externe de données extra-financières (Humpact) selon une approche « Best-in-Universe » (i.e toutes les entreprises sont comparées entre elles, indépendamment de leur secteur) et s'articule autour de 3 composantes : la création et destruction d'emploi en France, l'impact selon les verticales d'emploi (i.e la mesure de la création ou destruction d'emploi pour les catégories à fort enjeu - seniors, insertion des personnes en situation de handicap et des jeunes) et la transparence et l'engagement sur la qualité et la mesure de l'emploi. Cet impact fait l'objet d'un reporting annuel. Limite de cette approche : le score Emploi favorise les sociétés de plus grande taille car elles communiquent davantage et obtiennent une meilleure note que celles pour lesquelles nous n'avons aucune information. En outre, nous nous appuyons sur un outil développé par la société Humpact, dont nous sommes dépendants sans pouvoir comparer les résultats avec d'autres données.

- sur une analyse ESG (Environnement, Social, Gouvernance) qui vise à réaliser une appréciation plus globale des risques et opportunités sectoriels propres à chaque émetteur. Cette analyse est basée sur une approche « Best-in-Class » et aboutit à une notation ESG allant de A (meilleure note) à G (moins bonne note). Limite de cette approche : celle-ci n'exclut aucun secteur d'activité a priori ; le FCP peut ainsi être exposé à certains secteurs controversés. Afin de limiter les risques extra-financiers potentiels

de ces secteurs, le fonds applique les exclusions mentionnées ci-après ainsi qu'une politique d'engagement qui vise à promouvoir le dialogue avec les émetteurs et les accompagner dans l'amélioration de leur pratique ESG. Au minimum 90% des titres en portefeuille font l'objet d'un score emploi, d'une note ESG et d'une mesure des émissions carbone.

Le fonds met en œuvre une stratégie ISR fondée sur une combinaison d'approches :

- approche d'exclusions normatives et sectorielles : exclusions légales qui s'appliquent à toutes les sociétés de gestion (armement controversé, entreprises qui contreviennent gravement et de manière répétée à l'un ou plusieurs des 10 principes du Pacte Mondial des Nations-Unies) et exclusions sectorielles sur le charbon et tabac selon la politique d'exclusion d'Amundi (groupe d'appartenance de la société de gestion).

- approche en « sélectivité » qui vise à exclure de l'univers d'investissement au moins 20% des valeurs les moins bien notées sur la base de leur score Emploi et 20% sur la base de leur note ESG (dont F et G à l'achat). Ainsi, entre 20% et 40% des titres de l'univers d'investissement peuvent être exclus du portefeuille.

L'attention de l'investisseur est attirée sur le fait que son investissement dans le fonds ne génère pas d'impact direct sur l'environnement et la société mais que le fonds cherche à sélectionner et à investir dans les entreprises qui contribuent à l'amélioration de l'emploi en France, en répondant aux critères précis définis dans la stratégie de gestion.

Le fonds est exposé entre 80% et 110% de son actif net aux actions et jusqu'à 20% maximum aux instruments du marché monétaire. La répartition sectorielle des entreprises sélectionnées peut évoluer à tout moment en fonction des perspectives de rendement anticipées. Le fonds peut conclure des opérations d'acquisitions et cessions temporaires de titres. Des instruments financiers à terme peuvent également être utilisés à titre de couverture et/ou exposition.

Autres informations :

L'approche carbone, ciblant un niveau d'émissions carbone du portefeuille inférieur en permanence à celui de l'indicateur de référence contribue à la prise de décision du gérant, sans pour autant être un facteur déterminant de cette prise de décision.

L'OPC est géré activement et vise à obtenir une performance supérieure à celle de son indice de référence. Sa gestion est discrétionnaire : il est principalement exposé aux entreprises de l'indice de référence et peut être exposé à des sociétés non inclus dans cet indice. La stratégie de gestion intègre un suivi de l'écart du niveau de risque du portefeuille par rapport à celui de l'indice. Un écart significatif par rapport au niveau de risque de cet indice est anticipé.

BFT IM s'engage à reverser annuellement 5% des frais de gestion fixes perçus (avant rétrocessions, hors frais administratifs) à une ou plusieurs associations en lien avec la thématique emploi.

BFT FRANCE EMPLOI ISR est éligible au PEA.

L'OPC est classé article 8 au sens du Règlement SFDR (Règlement (UE) 2019/2088 sur la publication d'informations en matière de durabilité dans le secteur des services financiers (dit « Règlement Disclosure »)).

Investisseurs de détail visés : Ce produit s'adresse aux investisseurs, qui ont une connaissance de base et une expérience limitée ou inexistante de l'investissement dans des fonds, qui visent à augmenter la valeur de leur investissement sur la période de détention recommandée et qui sont prêts à assumer un niveau de risque élevé sur leur capital initial.

Le produit n'est pas ouvert aux résidents des Etats Unis d'Amérique/"U.S. Person" (la définition de « U.S. Person » est disponible sur le site internet de la société de gestion www.amundi.fr et/ou dans le prospectus).

Rachat et transaction : Les parts peuvent être vendues (remboursées) comme indiqué dans le prospectus au prix de transaction correspondant (valeur d'actif nette). De plus amples détails sont exposés dans le prospectus de BFT FRANCE EMPLOI ISR.

Politique de distribution : Comme il s'agit d'une classe de parts de non-distribution, les revenus de l'investissement sont réinvestis.

Informations complémentaires : Vous pouvez obtenir de plus amples informations sur ce Fonds, y compris le prospectus et les rapports financiers, gratuitement sur demande auprès de : BFT Investment Managers -91-93 boulevard Pasteur, 75015 Paris, France.

La valeur d'actif net du Fonds est disponible sur www.bft-im.com.

Dépositaire : CACEIS Bank.

Quels sont les risques et qu'est-ce que cela pourrait me rapporter ?

INDICATEUR DE RISQUE



Risque le plus faible

Risque le plus élevé



L'indicateur de risque part de l'hypothèse que vous conservez le produit pendant 5 ans.

L'indicateur synthétique de risque permet d'apprécier le niveau de risque de ce produit par rapport à d'autres. Il indique la probabilité que ce produit enregistre des pertes en cas de mouvements sur les marchés ou d'une impossibilité de notre part de vous payer.

Nous avons classé ce produit dans la classe de risque 4 sur 7, qui est une classe de risque moyenne. Autrement dit, les pertes potentielles liées aux futurs résultats du produit se situent à un niveau moyen et, si la situation venait à se détériorer sur les marchés, il est possible que notre capacité à vous payer en soit affectée.

Risques supplémentaires : Le risque de liquidité du marché peut accentuer la variation des performances du produit.

L'utilisation de produits complexes tels que les produits dérivés peut entraîner une amplification des mouvements de titres dans votre portefeuille.

Ce produit ne prévoyant pas de protection contre les aléas de marché, vous pourriez perdre tout ou partie de votre investissement.

Outre les risques inclus dans l'indicateur de risque, d'autres risques peuvent influencer sur la performance du Fonds. Veuillez vous reporter au prospectus de BFT FRANCE EMPLOI ISR.

SCÉNARIOS DE PERFORMANCE

Les scénarios défavorable, intermédiaire et favorable présentés représentent des exemples utilisant les meilleure et pire performances ainsi que la performance moyenne du Fonds au cours des 10 dernières années. Les marchés pourraient évoluer très différemment à l'avenir. Le scénario de tensions montre ce que vous pourriez obtenir dans des situations de marché extrêmes.

Ce que vous obtiendrez de ce produit dépend des performances futures du marché. L'évolution future du marché est aléatoire et ne peut être prédite avec précision.

Période de détention recommandée : 5 ans		Investissement 10 000 EUR	
Scénarios		Si vous sortez après	
		1 an	5 ans
Minimum	Il n'existe aucun rendement minimal garanti. Vous pourriez perdre tout ou une partie de votre investissement.		
Scénario de tensions	Ce que vous pourriez obtenir après déduction des coûts	€4 030	€3 270
	Rendement annuel moyen	-59,7%	-20,0%
Scénario défavorable	Ce que vous pourriez obtenir après déduction des coûts	€8 150	€9 450
	Rendement annuel moyen	-18,5%	-1,1%
Scénario intermédiaire	Ce que vous pourriez obtenir après déduction des coûts	€10 710	€13 690
	Rendement annuel moyen	7,1%	6,5%
Scénario favorable	Ce que vous pourriez obtenir après déduction des coûts	€14 690	€16 200
	Rendement annuel moyen	46,9%	10,1%

Les chiffres indiqués comprennent tous les coûts du produit lui-même, mais pas nécessairement tous les frais dus à votre conseiller ou distributeur. Ces chiffres ne tiennent pas compte de votre situation fiscale personnelle, qui peut également influencer sur les montants que vous recevrez.

Scénario défavorable : Ce type de scénario s'est produit pour un investissement entre 31/03/2015 et 31/03/2020

Scénario intermédiaire : Ce type de scénario s'est produit pour un investissement entre 30/04/2014 et 30/04/2019

Scénario favorable : Ce type de scénario s'est produit pour un investissement entre 30/06/2016 et 30/06/2021

Que se passe-t-il si BFT Investment Managers n'est pas en mesure d'effectuer les versements ?

Le produit est une copropriété d'instruments financiers et de dépôts distincte de la Société de gestion. En cas de défaillance de la Société de gestion, les actifs du produit conservés par le dépositaire ne seront pas affectés. En cas de défaillance du dépositaire, le risque de perte financière du produit est atténué en raison de la ségrégation légale des actifs du dépositaire de ceux du produit.

Que va me coûter cet investissement ?

Il se peut que la personne qui vous vend ce produit ou qui vous fournit des conseils à son sujet vous demande de payer des coûts supplémentaires. Si c'est le cas, cette personne vous informera au sujet de ces coûts et vous montrera l'incidence de ces coûts sur votre investissement. Les tableaux présentent les montants prélevés sur votre investissement afin de couvrir les différents types de coûts. Ces montants dépendent du montant que vous investissez, du temps pendant lequel vous détenez le produit. Les montants indiqués ici sont des illustrations basées sur un exemple de montant d'investissement et des différentes périodes d'investissement possibles.

Nous avons supposé :

- qu'au cours de la première année vous récupéreriez le montant que vous avez investi (rendement annuel de 0 %). Que pour les autres périodes de détention, le produit évolue de la manière indiquée dans le scénario intermédiaire.
- 10 000 EUR sont investis.

COÛTS AU FIL DU TEMPS

Scénarios	Investissement 10 000 EUR	
	Si vous sortez après	
	1 an	5 ans*
Coûts totaux	€103	€720
Incidence des coûts annuels**	1,0%	1,1%

* Période de détention recommandée.

** Elle montre dans quelle mesure les coûts réduisent annuellement votre rendement au cours de la période de détention. Par exemple, elle montre que si vous sortez à la fin de la période de détention recommandée, il est prévu que votre rendement moyen par an soit de 7,58% avant déduction des coûts et de 6,48% après cette déduction.

Nous ne facturons pas de frais d'entrée

COMPOSITION DES COÛTS

Coûts ponctuels d'entrée ou de sortie		Si vous sortez après 1 an
Coûts d'entrée	Nous ne facturons pas de coûts d'entrée.	Jusqu'à 0 EUR
Coûts de sortie	Nous ne facturons pas de coûts de sortie pour ce produit, mais la personne qui vous vend le produit peut le faire.	0 EUR
Coûts récurrents prélevés chaque année		
Frais de gestion et autres coûts administratifs ou d'exploitation	0,60% de la valeur de votre investissement par an. Ce pourcentage est basé sur les coûts réels au cours de la dernière année.	60,00 EUR
Coûts de transaction	0,43% de la valeur de votre investissement par an. Il s'agit d'une estimation des coûts encourus lorsque nous achetons et vendons les investissements sous-jacents pour le produit. Le montant réel variera en fonction du volume de nos achats et ventes.	43,10 EUR
Coûts accessoires prélevés sous certaines conditions spécifiques		
Commissions liées aux résultats	Il n'y a pas de commission liée aux résultats pour ce produit.	0,00 EUR

Combien de temps dois-je le conserver, et puis-je retirer de l'argent de façon anticipée?

Période de détention recommandée : 5 ans est basée sur notre évaluation des caractéristiques de risque et de rémunération et des coûts du Fonds.

Ce produit est conçu pour un investissement à long terme ; vous devez être prêt à conserver votre investissement pendant au moins 5 ans. Vous pouvez obtenir le remboursement de votre investissement à tout moment ou le détenir plus longtemps.

Calendrier des ordres : les ordres de rachat d'actions doivent être reçus avant 12:00 France heure le Jour d'évaluation. Veuillez vous reporter au prospectus BFT FRANCE EMPLOI ISR pour plus de détails concernant les rachats.

Comment puis-je formuler une réclamation?

Si vous avez des réclamations, vous pouvez :

- Envoyer un courrier à 91-93 boulevard Pasteur - 75015 Paris
- Envoyer un e-mail à reclamationsBFT@bft-im.com

Dans le cas d'une réclamation, vous devez indiquer clairement vos coordonnées (nom, adresse, numéro de téléphone ou adresse e-mail) et fournir une brève explication de votre réclamation. Vous trouverez davantage d'informations sur notre site Internet www.amundi.com. Si vous avez une réclamation au sujet de la personne qui vous a conseillé ce produit, ou qui vous l'a vendu, vous devez vous rapprocher d'elle pour obtenir toutes les informations concernant la démarche à suivre pour faire une réclamation.

Autres informations pertinentes

Vous trouverez le prospectus, les statuts, les documents d'informations clés pour l'investisseur, les avis aux investisseurs, les rapports financiers et d'autres documents d'information relatifs au Fonds, y compris les diverses politiques publiées du Fonds, sur notre site Internet www.bft-im.com. Vous pouvez également demander une copie de ces documents au siège social de la Société de gestion. Lorsque ce produit est utilisé comme support en unité de compte d'un contrat d'assurance sur la vie ou de capitalisation, les informations complémentaires sur ce contrat, telles que les coûts du contrat, qui ne sont pas compris dans les coûts indiqués dans le présent document, le contact en cas de réclamation et ce qui se passe en cas de défaillance de l'entreprise d'assurance sont présentées dans le document d'informations clés de ce contrat obligatoirement remis par votre assureur ou courtier ou tout autre intermédiaire d'assurance conformément à son obligation légale.

Performance passée : Vous pouvez télécharger les performances passées du Fonds au cours des 5 dernières années sur www.bft-im.com.

Scénarios de performance : Vous pouvez consulter les scénarios de performance précédents mis à jour chaque mois sur www.amundi.fr.

Produit

BFT FRANCE EMPLOI ISR - I (C)

Société de gestion : BFT Investment Managers (ci-après : "nous" ou "la société de gestion"), membre du groupe de sociétés Amundi.

FR00140039H4 - Devise : EUR

Site Internet de la société de gestion : www.bft-im.com

Appelez le +33 76379090 pour de plus amples informations.

L'Autorité des marchés financiers (« AMF ») est chargée du contrôle de BFT Investment Managers en ce qui concerne ce document d'informations clés.

BFT Investment Managers est agréée en France sous le n° et réglementée par l'AMF.

Date de production du document d'informations clés : 30/09/2023.

Document
d'informations
clés

En quoi consiste ce produit ?

Type : Parts de BFT FRANCE EMPLOI ISR, organisme de placement collectif en valeurs mobilières (OPCVM) constitué sous la forme d'un FCP.

Durée : La durée du Fonds est illimitée. La Société de gestion peut dissoudre le fonds par liquidation ou fusion avec un autre fonds conformément aux exigences légales.

Classification AMF : Actions françaises

Objectifs : En souscrivant à BFT FRANCE EMPLOI ISR, vous investissez dans des actions françaises de toutes tailles de capitalisations boursières. L'objectif de gestion consiste à réaliser, sur un horizon de placement de 5 ans, une performance nette de frais supérieure à l'indice CAC All Tradable (dividendes réinvestis), avec l'intention de générer un impact indirect sur l'emploi en investissant sur les entreprises qui contribuent à l'amélioration de l'emploi en France tout en intégrant des critères E.S.G (Environnement, Social, Gouvernance) dans le processus de sélection et d'analyse des titres du fonds.

Le fonds est géré de manière active. L'équipe de gestion sélectionne les titres, au sein de l'univers d'investissement représenté par l'indice CAC All Tradable (toutes capitalisations et tous secteurs), à partir d'une analyse fondamentale combinée à une analyse extra-financière. Le fonds peut investir en-dehors de son univers d'investissement (c'est-à-dire en dehors de l'indice CAC All Tradable) jusqu'à 10% maximum de l'actif net. L'analyse fondamentale est basée sur trois types de critères financiers : la qualité des fondamentaux de l'entreprise, la valorisation de l'entreprise et la croissance de l'entreprise.

L'analyse extra-financière est basée :

- sur une analyse spécifique de critères liés à l'emploi permettant de déterminer un score Emploi. Ce score Emploi est calculé par un fournisseur externe de données extra-financières (Humpact) selon une approche « Best-in-Universe » (i.e toutes les entreprises sont comparées entre elles, indépendamment de leur secteur) et s'articule autour de 3 composantes : la création et destruction d'emploi en France, l'impact selon les verticales d'emploi (i.e la mesure de la création ou destruction d'emploi pour les catégories à fort enjeu - seniors, insertion des personnes en situation de handicap et des jeunes) et la transparence et l'engagement sur la qualité et la mesure de l'emploi. Cet impact fait l'objet d'un reporting annuel. Limite de cette approche : le score Emploi favorise les sociétés de plus grande taille car elles communiquent davantage et obtiennent une meilleure note que celles pour lesquelles nous n'avons aucune information. En outre, nous nous appuyons sur un outil développé par la société Humpact, dont nous sommes dépendants sans pouvoir comparer les résultats avec d'autres données.

- sur une analyse ESG (Environnement, Social, Gouvernance) qui vise à réaliser une appréciation plus globale des risques et opportunités sectoriels propres à chaque émetteur. Cette analyse est basée sur une approche « Best-in-Class » et aboutit à une notation ESG allant de A (meilleure note) à G (moins bonne note). Limite de cette approche : celle-ci n'exclut aucun secteur d'activité a priori ; le FCP peut ainsi être exposé à certains secteurs controversés. Afin de limiter les risques extra-financiers potentiels

de ces secteurs, le fonds applique les exclusions mentionnées ci-après ainsi qu'une politique d'engagement qui vise à promouvoir le dialogue avec les émetteurs et les accompagner dans l'amélioration de leur pratique ESG. Au minimum 90% des titres en portefeuille font l'objet d'un score emploi, d'une note ESG et d'une mesure des émissions carbone.

Le fonds met en œuvre une stratégie ISR fondée sur une combinaison d'approches :

- approche d'exclusions normatives et sectorielles : exclusions légales qui s'appliquent à toutes les sociétés de gestion (armement controversé, entreprises qui contreviennent gravement et de manière répétée à l'un ou plusieurs des 10 principes du Pacte Mondial des Nations-Unies) et exclusions sectorielles sur le charbon et tabac selon la politique d'exclusion d'Amundi (groupe d'appartenance de la société de gestion).
- approche en « sélectivité » qui vise à exclure de l'univers d'investissement au moins 20% des valeurs les moins bien notées sur la base de leur score Emploi et 20% sur la base de leur note ESG (dont F et G à l'achat). Ainsi, entre 20% et 40% des titres de l'univers d'investissement peuvent être exclus du portefeuille.

L'attention de l'investisseur est attirée sur le fait que son investissement dans le fonds ne génère pas d'impact direct sur l'environnement et la société mais que le fonds cherche à sélectionner et à investir dans les entreprises qui contribuent à l'amélioration de l'emploi en France, en répondant aux critères précis définis dans la stratégie de gestion.

Le fonds est exposé entre 80% et 110% de son actif net aux actions et jusqu'à 20% maximum aux instruments du marché monétaire. La répartition sectorielle des entreprises sélectionnées peut évoluer à tout moment en fonction des perspectives de rendement anticipées. Le fonds peut conclure des opérations d'acquisitions et cessions temporaires de titres. Des instruments financiers à terme peuvent également être utilisés à titre de couverture et/ou exposition.

Autres informations :

L'approche carbone, ciblant un niveau d'émissions carbone du portefeuille inférieur en permanence à celui de l'indicateur de référence contribue à la prise de décision du gérant, sans pour autant être un facteur déterminant de cette prise de décision.

L'OPC est géré activement et vise à obtenir une performance supérieure à celle de son indice de référence. Sa gestion est discrétionnaire : il est principalement exposé aux entreprises de l'indice de référence et peut être exposé à des sociétés non inclus dans cet indice. La stratégie de gestion intègre un suivi de l'écart du niveau de risque du portefeuille par rapport à celui de l'indice. Un écart significatif par rapport au niveau de risque de cet indice est anticipé.

BFT IM s'engage à reverser annuellement 5% des frais de gestion fixes perçus (avant rétrocessions, hors frais administratifs) à une ou plusieurs associations en lien avec la thématique emploi.

BFT FRANCE EMPLOI ISR est éligible au PEA.

L'OPC est classé article 8 au sens du Règlement SFDR (Règlement (UE) 2019/2088 sur la publication d'informations en matière de durabilité dans le secteur des services financiers (dit « Règlement Disclosure »).

Investisseurs de détail visés : Ce produit s'adresse aux investisseurs, qui ont une connaissance de base et une expérience limitée ou inexistante de l'investissement dans des fonds, qui visent à augmenter la valeur de leur investissement sur la période de détention recommandée et qui sont prêts à assumer un niveau de risque élevé sur leur capital initial.

Le produit n'est pas ouvert aux résidents des Etats Unis d'Amérique/"U.S. Person" (la définition de « U.S. Person » est disponible sur le site internet de la société de gestion www.amundi.fr et/ou dans le prospectus).

Rachat et transaction : Les parts peuvent être vendues (remboursées) comme indiqué dans le prospectus au prix de transaction correspondant (valeur d'actif nette). De plus amples détails sont exposés dans le prospectus de BFT FRANCE EMPLOI ISR.

Politique de distribution : Comme il s'agit d'une classe de parts de non-distribution, les revenus de l'investissement sont réinvestis.

Informations complémentaires : Vous pouvez obtenir de plus amples informations sur ce Fonds, y compris le prospectus et les rapports financiers, gratuitement sur demande auprès de : BFT Investment Managers -91-93 boulevard Pasteur, 75015 Paris, France.

La valeur d'actif net du Fonds est disponible sur www.bft-im.com.

Dépositaire : CACEIS Bank.

Quels sont les risques et qu'est-ce que cela pourrait me rapporter ?

INDICATEUR DE RISQUE



Risque le plus faible

Risque le plus élevé



L'indicateur de risque part de l'hypothèse que vous conservez le produit pendant 5 ans.

L'indicateur synthétique de risque permet d'apprécier le niveau de risque de ce produit par rapport à d'autres. Il indique la probabilité que ce produit enregistre des pertes en cas de mouvements sur les marchés ou d'une impossibilité de notre part de vous payer.

Nous avons classé ce produit dans la classe de risque 4 sur 7, qui est une classe de risque moyenne. Autrement dit, les pertes potentielles liées aux futurs résultats du produit se situent à un niveau moyen et, si la situation venait à se détériorer sur les marchés, il est possible que notre capacité à vous payer en soit affectée.

Risques supplémentaires : Le risque de liquidité du marché peut accentuer la variation des performances du produit.

L'utilisation de produits complexes tels que les produits dérivés peut entraîner une amplification des mouvements de titres dans votre portefeuille.

Ce produit ne prévoyant pas de protection contre les aléas de marché, vous pourriez perdre tout ou partie de votre investissement.

Outre les risques inclus dans l'indicateur de risque, d'autres risques peuvent influencer sur la performance du Fonds. Veuillez vous reporter au prospectus de BFT FRANCE EMPLOI ISR.

SCÉNARIOS DE PERFORMANCE

Les scénarios défavorable, intermédiaire et favorable présentés représentent des exemples utilisant les meilleure et pire performances ainsi que la performance moyenne du Fonds au cours des 10 dernières années. Les marchés pourraient évoluer très différemment à l'avenir. Le scénario de tensions montre ce que vous pourriez obtenir dans des situations de marché extrêmes.

Ce que vous obtiendrez de ce produit dépend des performances futures du marché. L'évolution future du marché est aléatoire et ne peut être prédite avec précision.

Période de détention recommandée : 5 ans		Investissement 10 000 EUR	
Scénarios		Si vous sortez après	
		1 an	5 ans
Minimum	Il n'existe aucun rendement minimal garanti. Vous pourriez perdre tout ou une partie de votre investissement.		
Scénario de tensions	Ce que vous pourriez obtenir après déduction des coûts	€4 030	€3 280
	Rendement annuel moyen	-59,7%	-20,0%
Scénario défavorable	Ce que vous pourriez obtenir après déduction des coûts	€8 130	€9 370
	Rendement annuel moyen	-18,7%	-1,3%
Scénario intermédiaire	Ce que vous pourriez obtenir après déduction des coûts	€10 660	€13 520
	Rendement annuel moyen	6,6%	6,2%
Scénario favorable	Ce que vous pourriez obtenir après déduction des coûts	€14 630	€16 060
	Rendement annuel moyen	46,3%	9,9%

Les chiffres indiqués comprennent tous les coûts du produit lui-même, mais pas nécessairement tous les frais dus à votre conseiller ou distributeur. Ces chiffres ne tiennent pas compte de votre situation fiscale personnelle, qui peut également influencer sur les montants que vous recevrez.

Scénario défavorable : Ce type de scénario s'est produit pour un investissement entre 31/03/2015 et 31/03/2020

Scénario intermédiaire : Ce type de scénario s'est produit pour un investissement entre 31/05/2018 et 31/05/2023

Scénario favorable : Ce type de scénario s'est produit pour un investissement entre 30/06/2016 et 30/06/2021

Que se passe-t-il si BFT Investment Managers n'est pas en mesure d'effectuer les versements ?

Le produit est une copropriété d'instruments financiers et de dépôts distincte de la Société de gestion. En cas de défaillance de la Société de gestion, les actifs du produit conservés par le dépositaire ne seront pas affectés. En cas de défaillance du dépositaire, le risque de perte financière du produit est atténué en raison de la ségrégation légale des actifs du dépositaire de ceux du produit.

Que va me coûter cet investissement ?

Il se peut que la personne qui vous vend ce produit ou qui vous fournit des conseils à son sujet vous demande de payer des coûts supplémentaires. Si c'est le cas, cette personne vous informera au sujet de ces coûts et vous montrera l'incidence de ces coûts sur votre investissement.

Les tableaux présentent les montants prélevés sur votre investissement afin de couvrir les différents types de coûts. Ces montants dépendent du montant que vous investissez, du temps pendant lequel vous détenez le produit. Les montants indiqués ici sont des illustrations basées sur un exemple de montant d'investissement et des différentes périodes d'investissement possibles.

Nous avons supposé :

- qu'au cours de la première année vous récupéreriez le montant que vous avez investi (rendement annuel de 0 %). Que pour les autres périodes de détention, le produit évolue de la manière indiquée dans le scénario intermédiaire.
- 10 000 EUR sont investis.

COÛTS AU FIL DU TEMPS

Scénarios	Investissement 10 000 EUR	
	Si vous sortez après	
	1 an	5 ans*
Coûts totaux	€120	€832
Incidence des coûts annuels**	1,2%	1,3%

* Période de détention recommandée.

** Elle montre dans quelle mesure les coûts réduisent annuellement votre rendement au cours de la période de détention. Par exemple, elle montre que si vous sortez à la fin de la période de détention recommandée, il est prévu que votre rendement moyen par an soit de 7,49% avant déduction des coûts et de 6,22% après cette déduction.

Nous ne facturons pas de frais d'entrée

COMPOSITION DES COÛTS

Coûts ponctuels d'entrée ou de sortie		Si vous sortez après 1 an
Coûts d'entrée	Nous ne facturons pas de coûts d'entrée.	Jusqu'à 0 EUR
Coûts de sortie	Nous ne facturons pas de coûts de sortie pour ce produit, mais la personne qui vous vend le produit peut le faire.	0 EUR
Coûts récurrents prélevés chaque année		
Frais de gestion et autres coûts administratifs ou d'exploitation	0,77% de la valeur de votre investissement par an. Ce pourcentage est basé sur les coûts réels au cours de la dernière année.	77,10 EUR
Coûts de transaction	0,43% de la valeur de votre investissement par an. Il s'agit d'une estimation des coûts encourus lorsque nous achetons et vendons les investissements sous-jacents pour le produit. Le montant réel variera en fonction du volume de nos achats et ventes.	43,10 EUR
Coûts accessoires prélevés sous certaines conditions spécifiques		
Commissions liées aux résultats	Il n'y a pas de commission liée aux résultats pour ce produit.	0,00 EUR

Combien de temps dois-je le conserver, et puis-je retirer de l'argent de façon anticipée?

Période de détention recommandée : 5 ans est basée sur notre évaluation des caractéristiques de risque et de rémunération et des coûts du Fonds.

Ce produit est conçu pour un investissement à long terme ; vous devez être prêt à conserver votre investissement pendant au moins 5 ans. Vous pouvez obtenir le remboursement de votre investissement à tout moment ou le détenir plus longtemps.

Calendrier des ordres : les ordres de rachat d'actions doivent être reçus avant 12:00 France heure le Jour d'évaluation. Veuillez vous reporter au prospectus BFT FRANCE EMPLOI ISR pour plus de détails concernant les rachats.

Comment puis-je formuler une réclamation?

Si vous avez des réclamations, vous pouvez :

- Envoyer un courrier à 91-93 boulevard Pasteur - 75015 Paris
- Envoyer un e-mail à reclamationsBFT@bft-im.com

Dans le cas d'une réclamation, vous devez indiquer clairement vos coordonnées (nom, adresse, numéro de téléphone ou adresse e-mail) et fournir une brève explication de votre réclamation. Vous trouverez davantage d'informations sur notre site Internet www.amundi.com. Si vous avez une réclamation au sujet de la personne qui vous a conseillé ce produit, ou qui vous l'a vendu, vous devez vous rapprocher d'elle pour obtenir toutes les informations concernant la démarche à suivre pour faire une réclamation.

Autres informations pertinentes

Vous trouverez le prospectus, les statuts, les documents d'informations clés pour l'investisseur, les avis aux investisseurs, les rapports financiers et d'autres documents d'information relatifs au Fonds, y compris les diverses politiques publiées du Fonds, sur notre site Internet www.bft-im.com. Vous pouvez également demander une copie de ces documents au siège social de la Société de gestion. Lorsque ce produit est utilisé comme support en unité de compte d'un contrat d'assurance sur la vie ou de capitalisation, les informations complémentaires sur ce contrat, telles que les coûts du contrat, qui ne sont pas compris dans les coûts indiqués dans le présent document, le contact en cas de réclamation et ce qui se passe en cas de défaillance de l'entreprise d'assurance sont présentées dans le document d'informations clés de ce contrat obligatoirement remis par votre assureur ou courtier ou tout autre intermédiaire d'assurance conformément à son obligation légale.

Performance passée : Vous pouvez télécharger les performances passées du Fonds au cours des 5 dernières années sur www.bft-im.com.

Scénarios de performance : Vous pouvez consulter les scénarios de performance précédents mis à jour chaque mois sur www.amundi.fr.

Produit

BFT FRANCE EMPLOI ISR - P (C)

Société de gestion : BFT Investment Managers (ci-après : "nous" ou "la société de gestion"), membre du groupe de sociétés Amundi.

FR00140039G6 - Devise : EUR

Site Internet de la société de gestion : www.bft-im.com

Appelez le +33 76379090 pour de plus amples informations.

L'Autorité des marchés financiers (« AMF ») est chargée du contrôle de BFT Investment Managers en ce qui concerne ce document d'informations clés.

BFT Investment Managers est agréée en France sous le n° et réglementée par l'AMF.

Date de production du document d'informations clés : 30/09/2023.

Document
d'informations
clés

En quoi consiste ce produit ?

Type : Parts de BFT FRANCE EMPLOI ISR, organisme de placement collectif en valeurs mobilières (OPCVM) constitué sous la forme d'un FCP.

Durée : La durée du Fonds est illimitée. La Société de gestion peut dissoudre le fonds par liquidation ou fusion avec un autre fonds conformément aux exigences légales.

Classification AMF : Actions françaises

Objectifs : En souscrivant à BFT FRANCE EMPLOI ISR, vous investissez dans des actions françaises de toutes tailles de capitalisations boursières. L'objectif de gestion consiste à réaliser, sur un horizon de placement de 5 ans, une performance nette de frais supérieure à l'indice CAC All Tradable (dividendes réinvestis), avec l'intention de générer un impact indirect sur l'emploi en investissant sur les entreprises qui contribuent à l'amélioration de l'emploi en France tout en intégrant des critères E.S.G (Environnement, Social, Gouvernance) dans le processus de sélection et d'analyse des titres du fonds.

Le fonds est géré de manière active. L'équipe de gestion sélectionne les titres, au sein de l'univers d'investissement représenté par l'indice CAC All Tradable (toutes capitalisations et tous secteurs), à partir d'une analyse fondamentale combinée à une analyse extra-financière. Le fonds peut investir en-dehors de son univers d'investissement (c'est-à-dire en dehors de l'indice CAC All Tradable) jusqu'à 10% maximum de l'actif net. L'analyse fondamentale est basée sur trois types de critères financiers : la qualité des fondamentaux de l'entreprise, la valorisation de l'entreprise et la croissance de l'entreprise.

L'analyse extra-financière est basée :

- sur une analyse spécifique de critères liés à l'emploi permettant de déterminer un score Emploi. Ce score Emploi est calculé par un fournisseur externe de données extra-financières (Humpact) selon une approche « Best-in-Universe » (i.e toutes les entreprises sont comparées entre elles, indépendamment de leur secteur) et s'articule autour de 3 composantes : la création et destruction d'emploi en France, l'impact selon les verticales d'emploi (i.e la mesure de la création ou destruction d'emploi pour les catégories à fort enjeu - seniors, insertion des personnes en situation de handicap et des jeunes) et la transparence et l'engagement sur la qualité et la mesure de l'emploi. Cet impact fait l'objet d'un reporting annuel. Limite de cette approche : le score Emploi favorise les sociétés de plus grande taille car elles communiquent davantage et obtiennent une meilleure note que celles pour lesquelles nous n'avons aucune information. En outre, nous nous appuyons sur un outil développé par la société Humpact, dont nous sommes dépendants sans pouvoir comparer les résultats avec d'autres données.

- sur une analyse ESG (Environnement, Social, Gouvernance) qui vise à réaliser une appréciation plus globale des risques et opportunités sectoriels propres à chaque émetteur. Cette analyse est basée sur une approche « Best-in-Class » et aboutit à une notation ESG allant de A (meilleure note) à G (moins bonne note). Limite de cette approche : celle-ci n'exclut aucun secteur d'activité a priori ; le FCP peut ainsi être exposé à certains secteurs controversés. Afin de limiter les risques extra-financiers potentiels

de ces secteurs, le fonds applique les exclusions mentionnées ci-après ainsi qu'une politique d'engagement qui vise à promouvoir le dialogue avec les émetteurs et les accompagner dans l'amélioration de leur pratique ESG. Au minimum 90% des titres en portefeuille font l'objet d'un score emploi, d'une note ESG et d'une mesure des émissions carbone.

Le fonds met en œuvre une stratégie ISR fondée sur une combinaison d'approches :

- approche d'exclusions normatives et sectorielles : exclusions légales qui s'appliquent à toutes les sociétés de gestion (armement controversé, entreprises qui contreviennent gravement et de manière répétée à l'un ou plusieurs des 10 principes du Pacte Mondial des Nations-Unies) et exclusions sectorielles sur le charbon et tabac selon la politique d'exclusion d'Amundi (groupe d'appartenance de la société de gestion).

- approche en « sélectivité » qui vise à exclure de l'univers d'investissement au moins 20% des valeurs les moins bien notées sur la base de leur score Emploi et 20% sur la base de leur note ESG (dont F et G à l'achat). Ainsi, entre 20% et 40% des titres de l'univers d'investissement peuvent être exclus du portefeuille.

L'attention de l'investisseur est attirée sur le fait que son investissement dans le fonds ne génère pas d'impact direct sur l'environnement et la société mais que le fonds cherche à sélectionner et à investir dans les entreprises qui contribuent à l'amélioration de l'emploi en France, en répondant aux critères précis définis dans la stratégie de gestion.

Le fonds est exposé entre 80% et 110% de son actif net aux actions et jusqu'à 20% maximum aux instruments du marché monétaire. La répartition sectorielle des entreprises sélectionnées peut évoluer à tout moment en fonction des perspectives de rendement anticipées. Le fonds peut conclure des opérations d'acquisitions et cessions temporaires de titres. Des instruments financiers à terme peuvent également être utilisés à titre de couverture et/ou exposition.

Autres informations :

L'approche carbone, ciblant un niveau d'émissions carbone du portefeuille inférieur en permanence à celui de l'indicateur de référence contribue à la prise de décision du gérant, sans pour autant être un facteur déterminant de cette prise de décision.

L'OPC est géré activement et vise à obtenir une performance supérieure à celle de son indice de référence. Sa gestion est discrétionnaire : il est principalement exposé aux entreprises de l'indice de référence et peut être exposé à des sociétés non inclus dans cet indice. La stratégie de gestion intègre un suivi de l'écart du niveau de risque du portefeuille par rapport à celui de l'indice. Un écart significatif par rapport au niveau de risque de cet indice est anticipé.

BFT IM s'engage à reverser annuellement 5% des frais de gestion fixes perçus (avant rétrocessions, hors frais administratifs) à une ou plusieurs associations en lien avec la thématique emploi.

BFT FRANCE EMPLOI ISR est éligible au PEA.

L'OPC est classé article 8 au sens du Règlement SFDR (Règlement (UE) 2019/2088 sur la publication d'informations en matière de durabilité dans le secteur des services financiers (dit « Règlement Disclosure »)).

Investisseurs de détail visés : Ce produit s'adresse aux investisseurs, qui ont une connaissance de base et une expérience limitée ou inexistante de l'investissement dans des fonds, qui visent à augmenter la valeur de leur investissement sur la période de détention recommandée et qui sont prêts à assumer un niveau de risque élevé sur leur capital initial.

Le produit n'est pas ouvert aux résidents des Etats Unis d'Amérique/"U.S. Person" (la définition de « U.S. Person » est disponible sur le site internet de la société de gestion www.amundi.fr et/ou dans le prospectus).

Rachat et transaction : Les parts peuvent être vendues (remboursées) comme indiqué dans le prospectus au prix de transaction correspondant (valeur d'actif nette). De plus amples détails sont exposés dans le prospectus de BFT FRANCE EMPLOI ISR.

Politique de distribution : Comme il s'agit d'une classe de parts de non-distribution, les revenus de l'investissement sont réinvestis.

Informations complémentaires : Vous pouvez obtenir de plus amples informations sur ce Fonds, y compris le prospectus et les rapports financiers, gratuitement sur demande auprès de : BFT Investment Managers -91-93 boulevard Pasteur, 75015 Paris, France.

La valeur d'actif net du Fonds est disponible sur www.bft-im.com.

Dépositaire : CACEIS Bank.

Quels sont les risques et qu'est-ce que cela pourrait me rapporter ?

INDICATEUR DE RISQUE



Risque le plus faible

Risque le plus élevé



L'indicateur de risque part de l'hypothèse que vous conservez le produit pendant 5 ans.

L'indicateur synthétique de risque permet d'apprécier le niveau de risque de ce produit par rapport à d'autres. Il indique la probabilité que ce produit enregistre des pertes en cas de mouvements sur les marchés ou d'une impossibilité de notre part de vous payer.

Nous avons classé ce produit dans la classe de risque 4 sur 7, qui est une classe de risque moyenne. Autrement dit, les pertes potentielles liées aux futurs résultats du produit se situent à un niveau moyen et, si la situation venait à se détériorer sur les marchés, il est possible que notre capacité à vous payer en soit affectée.

Risques supplémentaires : Le risque de liquidité du marché peut accentuer la variation des performances du produit.

L'utilisation de produits complexes tels que les produits dérivés peut entraîner une amplification des mouvements de titres dans votre portefeuille.

Ce produit ne prévoyant pas de protection contre les aléas de marché, vous pourriez perdre tout ou partie de votre investissement.

Outre les risques inclus dans l'indicateur de risque, d'autres risques peuvent influencer sur la performance du Fonds. Veuillez vous reporter au prospectus de BFT FRANCE EMPLOI ISR.

SCÉNARIOS DE PERFORMANCE

Les scénarios défavorable, intermédiaire et favorable présentés représentent des exemples utilisant les meilleure et pire performances ainsi que la performance moyenne du Fonds au cours des 10 dernières années. Les marchés pourraient évoluer très différemment à l'avenir. Le scénario de tensions montre ce que vous pourriez obtenir dans des situations de marché extrêmes.

Ce que vous obtiendrez de ce produit dépend des performances futures du marché. L'évolution future du marché est aléatoire et ne peut être prédite avec précision.

Période de détention recommandée : 5 ans		Investissement 10 000 EUR	
Scénarios		Si vous sortez après	
		1 an	5 ans
Minimum	Il n'existe aucun rendement minimal garanti. Vous pourriez perdre tout ou une partie de votre investissement.		
Scénario de tensions	Ce que vous pourriez obtenir après déduction des coûts	€3 910	€3 180
	Rendement annuel moyen	-60,9%	-20,5%
Scénario défavorable	Ce que vous pourriez obtenir après déduction des coûts	€7 830	€8 770
	Rendement annuel moyen	-21,7%	-2,6%
Scénario intermédiaire	Ce que vous pourriez obtenir après déduction des coûts	€10 270	€12 640
	Rendement annuel moyen	2,7%	4,8%
Scénario favorable	Ce que vous pourriez obtenir après déduction des coûts	€14 090	€15 030
	Rendement annuel moyen	40,9%	8,5%

Les chiffres indiqués comprennent tous les coûts du produit lui-même, mais pas nécessairement tous les frais dus à votre conseiller ou distributeur. Ces chiffres ne tiennent pas compte de votre situation fiscale personnelle, qui peut également influencer sur les montants que vous recevrez.

Scénario défavorable : Ce type de scénario s'est produit pour un investissement entre 31/03/2015 et 31/03/2020

Scénario intermédiaire : Ce type de scénario s'est produit pour un investissement entre 31/05/2018 et 31/05/2023

Scénario favorable : Ce type de scénario s'est produit pour un investissement entre 30/06/2016 et 30/06/2021

Que se passe-t-il si BFT Investment Managers n'est pas en mesure d'effectuer les versements ?

Le produit est une copropriété d'instruments financiers et de dépôts distincte de la Société de gestion. En cas de défaillance de la Société de gestion, les actifs du produit conservés par le dépositaire ne seront pas affectés. En cas de défaillance du dépositaire, le risque de perte financière du produit est atténué en raison de la ségrégation légale des actifs du dépositaire de ceux du produit.

Que va me coûter cet investissement ?

Il se peut que la personne qui vous vend ce produit ou qui vous fournit des conseils à son sujet vous demande de payer des coûts supplémentaires. Si c'est le cas, cette personne vous informera au sujet de ces coûts et vous montrera l'incidence de ces coûts sur votre investissement.

Les tableaux présentent les montants prélevés sur votre investissement afin de couvrir les différents types de coûts. Ces montants dépendent du montant que vous investissez, du temps pendant lequel vous détenez le produit. Les montants indiqués ici sont des illustrations basées sur un exemple de montant d'investissement et des différentes périodes d'investissement possibles.

Nous avons supposé :

- qu'au cours de la première année vous récupéreriez le montant que vous avez investi (rendement annuel de 0 %). Que pour les autres périodes de détention, le produit évolue de la manière indiquée dans le scénario intermédiaire.
- 10 000 EUR sont investis.

COÛTS AU FIL DU TEMPS

Scénarios	Investissement 10 000 EUR	
	Si vous sortez après	
	1 an	5 ans*
Coûts totaux	€486	€1 556
Incidence des coûts annuels**	4,9%	2,7%

* Période de détention recommandée.

** Elle montre dans quelle mesure les coûts réduisent annuellement votre rendement au cours de la période de détention. Par exemple, elle montre que si vous sortez à la fin de la période de détention recommandée, il est prévu que votre rendement moyen par an soit de 7,45% avant déduction des coûts et de 4,80% après cette déduction.

Ces chiffres comprennent les coûts de distribution maximaux que la personne vous vendant le produit peut vous facturer (3,00% du montant investi / 300 EUR). Cette personne vous informera des coûts de distribution réels.

COMPOSITION DES COÛTS

	Coûts ponctuels d'entrée ou de sortie	Si vous sortez après 1 an
Coûts d'entrée	Cela comprend des coûts de distribution de 3,00% du montant investi. Il s'agit du montant maximal que vous paierez. La personne qui vous vend le produit vous informera des coûts réels.	Jusqu'à 300 EUR
Coûts de sortie	Nous ne facturons pas de coûts de sortie pour ce produit, mais la personne qui vous vend le produit peut le faire.	0 EUR
Coûts récurrents prélevés chaque année		
Frais de gestion et autres coûts administratifs ou d'exploitation	1,48% de la valeur de votre investissement par an. Ce pourcentage est basé sur les coûts réels au cours de la dernière année.	143,75 EUR
Coûts de transaction	0,43% de la valeur de votre investissement par an. Il s'agit d'une estimation des coûts encourus lorsque nous achetons et vendons les investissements sous-jacents pour le produit. Le montant réel variera en fonction du volume de nos achats et ventes.	41,81 EUR
Coûts accessoires prélevés sous certaines conditions spécifiques		
Commissions liées aux résultats	Il n'y a pas de commission liée aux résultats pour ce produit.	0,00 EUR

Combien de temps dois-je le conserver, et puis-je retirer de l'argent de façon anticipée?

Période de détention recommandée : 5 ans est basée sur notre évaluation des caractéristiques de risque et de rémunération et des coûts du Fonds.

Ce produit est conçu pour un investissement à long terme ; vous devez être prêt à conserver votre investissement pendant au moins 5 ans. Vous pouvez obtenir le remboursement de votre investissement à tout moment ou le détenir plus longtemps.

Calendrier des ordres : les ordres de rachat d'actions doivent être reçus avant 12:00 France heure le Jour d'évaluation. Veuillez vous reporter au prospectus BFT FRANCE EMPLOI ISR pour plus de détails concernant les rachats.

Comment puis-je formuler une réclamation?

Si vous avez des réclamations, vous pouvez :

- Envoyer un courrier à 91-93 boulevard Pasteur - 75015 Paris
- Envoyer un e-mail à reclamationsBFT@bft-im.com

Dans le cas d'une réclamation, vous devez indiquer clairement vos coordonnées (nom, adresse, numéro de téléphone ou adresse e-mail) et fournir une brève explication de votre réclamation. Vous trouverez davantage d'informations sur notre site Internet www.amundi.com. Si vous avez une réclamation au sujet de la personne qui vous a conseillé ce produit, ou qui vous l'a vendu, vous devez vous rapprocher d'elle pour obtenir toutes les informations concernant la démarche à suivre pour faire une réclamation.

Autres informations pertinentes

Vous trouverez le prospectus, les statuts, les documents d'informations clés pour l'investisseur, les avis aux investisseurs, les rapports financiers et d'autres documents d'information relatifs au Fonds, y compris les diverses politiques publiées du Fonds, sur notre site Internet www.bft-im.com. Vous pouvez également demander une copie de ces documents au siège social de la Société de gestion. Lorsque ce produit est utilisé comme support en unité de compte d'un contrat d'assurance sur la vie ou de capitalisation, les informations complémentaires sur ce contrat, telles que les coûts du contrat, qui ne sont pas compris dans les coûts indiqués dans le présent document, le contact en cas de réclamation et ce qui se passe en cas de défaillance de l'entreprise d'assurance sont présentées dans le document d'informations clés de ce contrat obligatoirement remis par votre assureur ou courtier ou tout autre intermédiaire d'assurance conformément à son obligation légale.

Performance passée : Vous pouvez télécharger les performances passées du Fonds au cours des 5 dernières années sur www.bft-im.com.

Scénarios de performance : Vous pouvez consulter les scénarios de performance précédents mis à jour chaque mois sur www.amundi.fr.

Produit

BFT FRANCE EMPLOI ISR - P (D)

Société de gestion : BFT Investment Managers (ci-après : "nous" ou "la société de gestion"), membre du groupe de sociétés Amundi.

FR00140039L6 - Devise : EUR

Site Internet de la société de gestion : www.bft-im.com

Appelez le +33 76379090 pour de plus amples informations.

L'Autorité des marchés financiers (« AMF ») est chargée du contrôle de BFT Investment Managers en ce qui concerne ce document d'informations clés.

BFT Investment Managers est agréée en France sous le n° et réglementée par l'AMF.

Date de production du document d'informations clés : 30/09/2023.

Document
d'informations
clés

En quoi consiste ce produit ?

Type : Parts de BFT FRANCE EMPLOI ISR, organisme de placement collectif en valeurs mobilières (OPCVM) constitué sous la forme d'un FCP.

Durée : La durée du Fonds est illimitée. La Société de gestion peut dissoudre le fonds par liquidation ou fusion avec un autre fonds conformément aux exigences légales.

Classification AMF : Actions françaises

Objectifs : En souscrivant à BFT FRANCE EMPLOI ISR, vous investissez dans des actions françaises de toutes tailles de capitalisations boursières. L'objectif de gestion consiste à réaliser, sur un horizon de placement de 5 ans, une performance nette de frais supérieure à l'indice CAC All Tradable (dividendes réinvestis), avec l'intention de générer un impact indirect sur l'emploi en investissant sur les entreprises qui contribuent à l'amélioration de l'emploi en France tout en intégrant des critères E.S.G (Environnement, Social, Gouvernance) dans le processus de sélection et d'analyse des titres du fonds.

Le fonds est géré de manière active. L'équipe de gestion sélectionne les titres, au sein de l'univers d'investissement représenté par l'indice CAC All Tradable (toutes capitalisations et tous secteurs), à partir d'une analyse fondamentale combinée à une analyse extra-financière. Le fonds peut investir en-dehors de son univers d'investissement (c'est-à-dire en dehors de l'indice CAC All Tradable) jusqu'à 10% maximum de l'actif net. L'analyse fondamentale est basée sur trois types de critères financiers : la qualité des fondamentaux de l'entreprise, la valorisation de l'entreprise et la croissance de l'entreprise.

L'analyse extra-financière est basée :

- sur une analyse spécifique de critères liés à l'emploi permettant de déterminer un score Emploi. Ce score Emploi est calculé par un fournisseur externe de données extra-financières (Humpact) selon une approche « Best-in-Universe » (i.e toutes les entreprises sont comparées entre elles, indépendamment de leur secteur) et s'articule autour de 3 composantes : la création et destruction d'emploi en France, l'impact selon les verticales d'emploi (i.e la mesure de la création ou destruction d'emploi pour les catégories à fort enjeu - seniors, insertion des personnes en situation de handicap et des jeunes) et la transparence et l'engagement sur la qualité et la mesure de l'emploi. Cet impact fait l'objet d'un reporting annuel. Limite de cette approche : le score Emploi favorise les sociétés de plus grande taille car elles communiquent davantage et obtiennent une meilleure note que celles pour lesquelles nous n'avons aucune information. En outre, nous nous appuyons sur un outil développé par la société Humpact, dont nous sommes dépendants sans pouvoir comparer les résultats avec d'autres données.

- sur une analyse ESG (Environnement, Social, Gouvernance) qui vise à réaliser une appréciation plus globale des risques et opportunités sectoriels propres à chaque émetteur. Cette analyse est basée sur une approche « Best-in-Class » et aboutit à une notation ESG allant de A (meilleure note) à G (moins bonne note). Limite de cette approche : celle-ci n'exclut aucun secteur d'activité a priori ; le FCP peut ainsi être exposé à certains secteurs controversés. Afin de limiter les risques extra-financiers potentiels

de ces secteurs, le fonds applique les exclusions mentionnées ci-après ainsi qu'une politique d'engagement qui vise à promouvoir le dialogue avec les émetteurs et les accompagner dans l'amélioration de leur pratique ESG. Au minimum 90% des titres en portefeuille font l'objet d'un score emploi, d'une note ESG et d'une mesure des émissions carbone.

Le fonds met en œuvre une stratégie ISR fondée sur une combinaison d'approches :

- approche d'exclusions normatives et sectorielles : exclusions légales qui s'appliquent à toutes les sociétés de gestion (armement controversé, entreprises qui contreviennent gravement et de manière répétée à l'un ou plusieurs des 10 principes du Pacte Mondial des Nations-Unies) et exclusions sectorielles sur le charbon et tabac selon la politique d'exclusion d'Amundi (groupe d'appartenance de la société de gestion).

- approche en « sélectivité » qui vise à exclure de l'univers d'investissement au moins 20% des valeurs les moins bien notées sur la base de leur score Emploi et 20% sur la base de leur note ESG (dont F et G à l'achat). Ainsi, entre 20% et 40% des titres de l'univers d'investissement peuvent être exclus du portefeuille.

L'attention de l'investisseur est attirée sur le fait que son investissement dans le fonds ne génère pas d'impact direct sur l'environnement et la société mais que le fonds cherche à sélectionner et à investir dans les entreprises qui contribuent à l'amélioration de l'emploi en France, en répondant aux critères précis définis dans la stratégie de gestion.

Le fonds est exposé entre 80% et 110% de son actif net aux actions et jusqu'à 20% maximum aux instruments du marché monétaire. La répartition sectorielle des entreprises sélectionnées peut évoluer à tout moment en fonction des perspectives de rendement anticipées. Le fonds peut conclure des opérations d'acquisitions et cessions temporaires de titres. Des instruments financiers à terme peuvent également être utilisés à titre de couverture et/ou exposition.

Autres informations :

L'approche carbone, ciblant un niveau d'émissions carbone du portefeuille inférieur en permanence à celui de l'indicateur de référence contribue à la prise de décision du gérant, sans pour autant être un facteur déterminant de cette prise de décision.

L'OPC est géré activement et vise à obtenir une performance supérieure à celle de son indice de référence. Sa gestion est discrétionnaire : il est principalement exposé aux entreprises de l'indice de référence et peut être exposé à des sociétés non inclus dans cet indice. La stratégie de gestion intègre un suivi de l'écart du niveau de risque du portefeuille par rapport à celui de l'indice. Un écart significatif par rapport au niveau de risque de cet indice est anticipé.

BFT IM s'engage à reverser annuellement 5% des frais de gestion fixes perçus (avant rétrocessions, hors frais administratifs) à une ou plusieurs associations en lien avec la thématique emploi.

BFT FRANCE EMPLOI ISR est éligible au PEA.

L'OPC est classé article 8 au sens du Règlement SFDR (Règlement (UE) 2019/2088 sur la publication d'informations en matière de durabilité dans le secteur des services financiers (dit « Règlement Disclosure »)).

Investisseurs de détail visés : Ce produit s'adresse aux investisseurs, qui ont une connaissance de base et une expérience limitée ou inexistante de l'investissement dans des fonds, qui visent à augmenter la valeur de leur investissement sur la période de détention recommandée et qui sont prêts à assumer un niveau de risque élevé sur leur capital initial.

Le produit n'est pas ouvert aux résidents des Etats Unis d'Amérique/"U.S. Person" (la définition de « U.S. Person » est disponible sur le site internet de la société de gestion www.amundi.fr et/ou dans le prospectus).

Rachat et transaction : Les parts peuvent être vendues (remboursées) comme indiqué dans le prospectus au prix de transaction correspondant (valeur d'actif nette). De plus amples détails sont exposés dans le prospectus de BFT FRANCE EMPLOI ISR.

Politique de distribution : Comme il s'agit d'une classe de parts de distribution, les revenus de l'investissement sont distribués.

Informations complémentaires : Vous pouvez obtenir de plus amples informations sur ce Fonds, y compris le prospectus et les rapports financiers, gratuitement sur demande auprès de : BFT Investment Managers -91-93 boulevard Pasteur, 75015 Paris, France.

La valeur d'actif net du Fonds est disponible sur www.bft-im.com.

Dépositaire : CACEIS Bank.

Quels sont les risques et qu'est-ce que cela pourrait me rapporter ?

INDICATEUR DE RISQUE



Risque le plus faible

Risque le plus élevé



L'indicateur de risque part de l'hypothèse que vous conservez le produit pendant 5 ans.

L'indicateur synthétique de risque permet d'apprécier le niveau de risque de ce produit par rapport à d'autres. Il indique la probabilité que ce produit enregistre des pertes en cas de mouvements sur les marchés ou d'une impossibilité de notre part de vous payer.

Nous avons classé ce produit dans la classe de risque 4 sur 7, qui est une classe de risque moyenne. Autrement dit, les pertes potentielles liées aux futurs résultats du produit se situent à un niveau moyen et, si la situation venait à se détériorer sur les marchés, il est possible que notre capacité à vous payer en soit affectée.

Risques supplémentaires : Le risque de liquidité du marché peut accentuer la variation des performances du produit.

L'utilisation de produits complexes tels que les produits dérivés peut entraîner une amplification des mouvements de titres dans votre portefeuille.

Ce produit ne prévoyant pas de protection contre les aléas de marché, vous pourriez perdre tout ou partie de votre investissement.

Outre les risques inclus dans l'indicateur de risque, d'autres risques peuvent influencer sur la performance du Fonds. Veuillez vous reporter au prospectus de BFT FRANCE EMPLOI ISR.

SCÉNARIOS DE PERFORMANCE

Les scénarios défavorable, intermédiaire et favorable présentés représentent des exemples utilisant les meilleure et pire performances ainsi que la performance moyenne du Fonds au cours des 10 dernières années. Les marchés pourraient évoluer très différemment à l'avenir. Le scénario de tensions montre ce que vous pourriez obtenir dans des situations de marché extrêmes.

Ce que vous obtiendrez de ce produit dépend des performances futures du marché. L'évolution future du marché est aléatoire et ne peut être prédite avec précision.

Période de détention recommandée : 5 ans		Investissement 10 000 EUR	
Scénarios		Si vous sortez après	
		1 an	5 ans
Minimum	Il n'existe aucun rendement minimal garanti. Vous pourriez perdre tout ou une partie de votre investissement.		
Scénario de tensions	Ce que vous pourriez obtenir après déduction des coûts	€3 910	€3 180
	Rendement annuel moyen	-60,9%	-20,5%
Scénario défavorable	Ce que vous pourriez obtenir après déduction des coûts	€7 840	€8 780
	Rendement annuel moyen	-21,6%	-2,6%
Scénario intermédiaire	Ce que vous pourriez obtenir après déduction des coûts	€10 340	€12 770
	Rendement annuel moyen	3,4%	5,0%
Scénario favorable	Ce que vous pourriez obtenir après déduction des coûts	€14 170	€15 060
	Rendement annuel moyen	41,7%	8,5%

Les chiffres indiqués comprennent tous les coûts du produit lui-même, mais pas nécessairement tous les frais dus à votre conseiller ou distributeur. Ces chiffres ne tiennent pas compte de votre situation fiscale personnelle, qui peut également influencer sur les montants que vous recevrez.

Scénario défavorable : Ce type de scénario s'est produit pour un investissement entre 31/03/2015 et 31/03/2020

Scénario intermédiaire : Ce type de scénario s'est produit pour un investissement entre 30/11/2017 et 30/11/2022

Scénario favorable : Ce type de scénario s'est produit pour un investissement entre 30/06/2016 et 30/06/2021

Que se passe-t-il si BFT Investment Managers n'est pas en mesure d'effectuer les versements ?

Le produit est une copropriété d'instruments financiers et de dépôts distincte de la Société de gestion. En cas de défaillance de la Société de gestion, les actifs du produit conservés par le dépositaire ne seront pas affectés. En cas de défaillance du dépositaire, le risque de perte financière du produit est atténué en raison de la ségrégation légale des actifs du dépositaire de ceux du produit.

Que va me coûter cet investissement ?

Il se peut que la personne qui vous vend ce produit ou qui vous fournit des conseils à son sujet vous demande de payer des coûts supplémentaires. Si c'est le cas, cette personne vous informera au sujet de ces coûts et vous montrera l'incidence de ces coûts sur votre investissement.

Les tableaux présentent les montants prélevés sur votre investissement afin de couvrir les différents types de coûts. Ces montants dépendent du montant que vous investissez, du temps pendant lequel vous détenez le produit. Les montants indiqués ici sont des illustrations basées sur un exemple de montant d'investissement et des différentes périodes d'investissement possibles.

Nous avons supposé :

- qu'au cours de la première année vous récupéreriez le montant que vous avez investi (rendement annuel de 0 %). Que pour les autres périodes de détention, le produit évolue de la manière indiquée dans le scénario intermédiaire.
- 10 000 EUR sont investis.

COÛTS AU FIL DU TEMPS

Scénarios	Investissement 10 000 EUR	
	Si vous sortez après	
	1 an	5 ans*
Coûts totaux	€482	€1 547
Incidence des coûts annuels**	4,9%	2,6%

* Période de détention recommandée.

** Elle montre dans quelle mesure les coûts réduisent annuellement votre rendement au cours de la période de détention. Par exemple, elle montre que si vous sortez à la fin de la période de détention recommandée, il est prévu que votre rendement moyen par an soit de 7,64% avant déduction des coûts et de 5,01% après cette déduction.

Ces chiffres comprennent les coûts de distribution maximaux que la personne vous vendant le produit peut vous facturer (3,00% du montant investi / 300 EUR). Cette personne vous informera des coûts de distribution réels.

COMPOSITION DES COÛTS

	Coûts ponctuels d'entrée ou de sortie	Si vous sortez après 1 an
Coûts d'entrée	Cela comprend des coûts de distribution de 3,00% du montant investi. Il s'agit du montant maximal que vous paierez. La personne qui vous vend le produit vous informera des coûts réels.	Jusqu'à 300 EUR
Coûts de sortie	Nous ne facturons pas de coûts de sortie pour ce produit, mais la personne qui vous vend le produit peut le faire.	0 EUR
Coûts récurrents prélevés chaque année		
Frais de gestion et autres coûts administratifs ou d'exploitation	1,45% de la valeur de votre investissement par an. Ce pourcentage est basé sur les coûts réels au cours de la dernière année.	140,65 EUR
Coûts de transaction	0,43% de la valeur de votre investissement par an. Il s'agit d'une estimation des coûts encourus lorsque nous achetons et vendons les investissements sous-jacents pour le produit. Le montant réel variera en fonction du volume de nos achats et ventes.	41,81 EUR
Coûts accessoires prélevés sous certaines conditions spécifiques		
Commissions liées aux résultats	Il n'y a pas de commission liée aux résultats pour ce produit.	0,00 EUR

Combien de temps dois-je le conserver, et puis-je retirer de l'argent de façon anticipée?

Période de détention recommandée : 5 ans est basée sur notre évaluation des caractéristiques de risque et de rémunération et des coûts du Fonds.

Ce produit est conçu pour un investissement à long terme ; vous devez être prêt à conserver votre investissement pendant au moins 5 ans. Vous pouvez obtenir le remboursement de votre investissement à tout moment ou le détenir plus longtemps.

Calendrier des ordres : les ordres de rachat d'actions doivent être reçus avant 12:00 France heure le Jour d'évaluation. Veuillez vous reporter au prospectus BFT FRANCE EMPLOI ISR pour plus de détails concernant les rachats.

Comment puis-je formuler une réclamation?

Si vous avez des réclamations, vous pouvez :

- Envoyer un courrier à 91-93 boulevard Pasteur - 75015 Paris
- Envoyer un e-mail à reclamationsBFT@bft-im.com

Dans le cas d'une réclamation, vous devez indiquer clairement vos coordonnées (nom, adresse, numéro de téléphone ou adresse e-mail) et fournir une brève explication de votre réclamation. Vous trouverez davantage d'informations sur notre site Internet www.amundi.com. Si vous avez une réclamation au sujet de la personne qui vous a conseillé ce produit, ou qui vous l'a vendu, vous devez vous rapprocher d'elle pour obtenir toutes les informations concernant la démarche à suivre pour faire une réclamation.

Autres informations pertinentes

Vous trouverez le prospectus, les statuts, les documents d'informations clés pour l'investisseur, les avis aux investisseurs, les rapports financiers et d'autres documents d'information relatifs au Fonds, y compris les diverses politiques publiées du Fonds, sur notre site Internet www.bft-im.com. Vous pouvez également demander une copie de ces documents au siège social de la Société de gestion. Lorsque ce produit est utilisé comme support en unité de compte d'un contrat d'assurance sur la vie ou de capitalisation, les informations complémentaires sur ce contrat, telles que les coûts du contrat, qui ne sont pas compris dans les coûts indiqués dans le présent document, le contact en cas de réclamation et ce qui se passe en cas de défaillance de l'entreprise d'assurance sont présentées dans le document d'informations clés de ce contrat obligatoirement remis par votre assureur ou courtier ou tout autre intermédiaire d'assurance conformément à son obligation légale.

Performance passée : Vous pouvez télécharger les performances passées du Fonds au cours des 5 dernières années sur www.bft-im.com.

Scénarios de performance : Vous pouvez consulter les scénarios de performance précédents mis à jour chaque mois sur www.amundi.fr.

Produit

BFT FRANCE EMPLOI ISR - R (C)

Société de gestion : BFT Investment Managers (ci-après : "nous" ou "la société de gestion"), membre du groupe de sociétés Amundi.

FR00140039N2 - Devise : EUR

Site Internet de la société de gestion : www.bft-im.com

Appelez le +33 76379090 pour de plus amples informations.

L'Autorité des marchés financiers (« AMF ») est chargée du contrôle de BFT Investment Managers en ce qui concerne ce document d'informations clés.

BFT Investment Managers est agréée en France sous le n° et réglementée par l'AMF.

Date de production du document d'informations clés : 30/09/2023.

Document
d'informations
clés

En quoi consiste ce produit ?

Type : Parts de BFT FRANCE EMPLOI ISR, organisme de placement collectif en valeurs mobilières (OPCVM) constitué sous la forme d'un FCP.

Durée : La durée du Fonds est illimitée. La Société de gestion peut dissoudre le fonds par liquidation ou fusion avec un autre fonds conformément aux exigences légales.

Classification AMF : Actions françaises

Objectifs : En souscrivant à BFT FRANCE EMPLOI ISR, vous investissez dans des actions françaises de toutes tailles de capitalisations boursières. L'objectif de gestion consiste à réaliser, sur un horizon de placement de 5 ans, une performance nette de frais supérieure à l'indice CAC All Tradable (dividendes réinvestis), avec l'intention de générer un impact indirect sur l'emploi en investissant sur les entreprises qui contribuent à l'amélioration de l'emploi en France tout en intégrant des critères E.S.G (Environnement, Social, Gouvernance) dans le processus de sélection et d'analyse des titres du fonds.

Le fonds est géré de manière active. L'équipe de gestion sélectionne les titres, au sein de l'univers d'investissement représenté par l'indice CAC All Tradable (toutes capitalisations et tous secteurs), à partir d'une analyse fondamentale combinée à une analyse extra-financière. Le fonds peut investir en-dehors de son univers d'investissement (c'est-à-dire en dehors de l'indice CAC All Tradable) jusqu'à 10% maximum de l'actif net. L'analyse fondamentale est basée sur trois types de critères financiers : la qualité des fondamentaux de l'entreprise, la valorisation de l'entreprise et la croissance de l'entreprise.

L'analyse extra-financière est basée :

- sur une analyse spécifique de critères liés à l'emploi permettant de déterminer un score Emploi. Ce score Emploi est calculé par un fournisseur externe de données extra-financières (Humpact) selon une approche « Best-in-Universe » (i.e toutes les entreprises sont comparées entre elles, indépendamment de leur secteur) et s'articule autour de 3 composantes : la création et destruction d'emploi en France, l'impact selon les verticales d'emploi (i.e la mesure de la création ou destruction d'emploi pour les catégories à fort enjeu - seniors, insertion des personnes en situation de handicap et des jeunes) et la transparence et l'engagement sur la qualité et la mesure de l'emploi. Cet impact fait l'objet d'un reporting annuel. Limite de cette approche : le score Emploi favorise les sociétés de plus grande taille car elles communiquent davantage et obtiennent une meilleure note que celles pour lesquelles nous n'avons aucune information. En outre, nous nous appuyons sur un outil développé par la société Humpact, dont nous sommes dépendants sans pouvoir comparer les résultats avec d'autres données.

- sur une analyse ESG (Environnement, Social, Gouvernance) qui vise à réaliser une appréciation plus globale des risques et opportunités sectoriels propres à chaque émetteur. Cette analyse est basée sur une approche « Best-in-Class » et aboutit à une notation ESG allant de A (meilleure note) à G (moins bonne note). Limite de cette approche : celle-ci n'exclut aucun secteur d'activité a priori ; le FCP peut ainsi être exposé à certains secteurs controversés. Afin de limiter les risques extra-financiers potentiels

de ces secteurs, le fonds applique les exclusions mentionnées ci-après ainsi qu'une politique d'engagement qui vise à promouvoir le dialogue avec les émetteurs et les accompagner dans l'amélioration de leur pratique ESG. Au minimum 90% des titres en portefeuille font l'objet d'un score emploi, d'une note ESG et d'une mesure des émissions carbone.

Le fonds met en œuvre une stratégie ISR fondée sur une combinaison d'approches :

- approche d'exclusions normatives et sectorielles : exclusions légales qui s'appliquent à toutes les sociétés de gestion (armement controversé, entreprises qui contreviennent gravement et de manière répétée à l'un ou plusieurs des 10 principes du Pacte Mondial des Nations-Unies) et exclusions sectorielles sur le charbon et tabac selon la politique d'exclusion d'Amundi (groupe d'appartenance de la société de gestion).

- approche en « sélectivité » qui vise à exclure de l'univers d'investissement au moins 20% des valeurs les moins bien notées sur la base de leur score Emploi et 20% sur la base de leur note ESG (dont F et G à l'achat). Ainsi, entre 20% et 40% des titres de l'univers d'investissement peuvent être exclus du portefeuille.

L'attention de l'investisseur est attirée sur le fait que son investissement dans le fonds ne génère pas d'impact direct sur l'environnement et la société mais que le fonds cherche à sélectionner et à investir dans les entreprises qui contribuent à l'amélioration de l'emploi en France, en répondant aux critères précis définis dans la stratégie de gestion.

Le fonds est exposé entre 80% et 110% de son actif net aux actions et jusqu'à 20% maximum aux instruments du marché monétaire. La répartition sectorielle des entreprises sélectionnées peut évoluer à tout moment en fonction des perspectives de rendement anticipées. Le fonds peut conclure des opérations d'acquisitions et cessions temporaires de titres. Des instruments financiers à terme peuvent également être utilisés à titre de couverture et/ou exposition.

Autres informations :

L'approche carbone, ciblant un niveau d'émissions carbone du portefeuille inférieur en permanence à celui de l'indicateur de référence contribue à la prise de décision du gérant, sans pour autant être un facteur déterminant de cette prise de décision.

L'OPC est géré activement et vise à obtenir une performance supérieure à celle de son indice de référence. Sa gestion est discrétionnaire : il est principalement exposé aux entreprises de l'indice de référence et peut être exposé à des sociétés non inclus dans cet indice. La stratégie de gestion intègre un suivi de l'écart du niveau de risque du portefeuille par rapport à celui de l'indice. Un écart significatif par rapport au niveau de risque de cet indice est anticipé.

BFT IM s'engage à reverser annuellement 5% des frais de gestion fixes perçus (avant rétrocessions, hors frais administratifs) à une ou plusieurs associations en lien avec la thématique emploi.

BFT FRANCE EMPLOI ISR est éligible au PEA.

L'OPC est classé article 8 au sens du Règlement SFDR (Règlement (UE) 2019/2088 sur la publication d'informations en matière de durabilité dans le secteur des services financiers (dit « Règlement Disclosure »)).

Investisseurs de détail visés : Ce produit s'adresse aux investisseurs, qui ont une connaissance de base et une expérience limitée ou inexistante de l'investissement dans des fonds, qui visent à augmenter la valeur de leur investissement sur la période de détention recommandée et qui sont prêts à assumer un niveau de risque élevé sur leur capital initial.

Le produit n'est pas ouvert aux résidents des Etats Unis d'Amérique/"U.S. Person" (la définition de « U.S. Person » est disponible sur le site internet de la société de gestion www.amundi.fr et/ou dans le prospectus).

Rachat et transaction : Les parts peuvent être vendues (remboursées) comme indiqué dans le prospectus au prix de transaction correspondant (valeur d'actif nette). De plus amples détails sont exposés dans le prospectus de BFT FRANCE EMPLOI ISR.

Politique de distribution : Comme il s'agit d'une classe de parts de non-distribution, les revenus de l'investissement sont réinvestis.

Informations complémentaires : Vous pouvez obtenir de plus amples informations sur ce Fonds, y compris le prospectus et les rapports financiers, gratuitement sur demande auprès de : BFT Investment Managers -91-93 boulevard Pasteur, 75015 Paris, France.

La valeur d'actif net du Fonds est disponible sur www.bft-im.com.

Dépositaire : CACEIS Bank.

Quels sont les risques et qu'est-ce que cela pourrait me rapporter ?

INDICATEUR DE RISQUE



Risque le plus faible

Risque le plus élevé



L'indicateur de risque part de l'hypothèse que vous conservez le produit pendant 5 ans.

L'indicateur synthétique de risque permet d'apprécier le niveau de risque de ce produit par rapport à d'autres. Il indique la probabilité que ce produit enregistre des pertes en cas de mouvements sur les marchés ou d'une impossibilité de notre part de vous payer.

Nous avons classé ce produit dans la classe de risque 4 sur 7, qui est une classe de risque moyenne. Autrement dit, les pertes potentielles liées aux futurs résultats du produit se situent à un niveau moyen et, si la situation venait à se détériorer sur les marchés, il est possible que notre capacité à vous payer en soit affectée.

Risques supplémentaires : Le risque de liquidité du marché peut accentuer la variation des performances du produit.

L'utilisation de produits complexes tels que les produits dérivés peut entraîner une amplification des mouvements de titres dans votre portefeuille.

Ce produit ne prévoyant pas de protection contre les aléas de marché, vous pourriez perdre tout ou partie de votre investissement.

Outre les risques inclus dans l'indicateur de risque, d'autres risques peuvent influencer sur la performance du Fonds. Veuillez vous reporter au prospectus de BFT FRANCE EMPLOI ISR.

SCÉNARIOS DE PERFORMANCE

Les scénarios défavorable, intermédiaire et favorable présentés représentent des exemples utilisant les meilleure et pire performances ainsi que la performance moyenne du Fonds au cours des 10 dernières années. Les marchés pourraient évoluer très différemment à l'avenir. Le scénario de tensions montre ce que vous pourriez obtenir dans des situations de marché extrêmes.

Ce que vous obtiendrez de ce produit dépend des performances futures du marché. L'évolution future du marché est aléatoire et ne peut être prédite avec précision.

Période de détention recommandée : 5 ans		Investissement 10 000 EUR	
Scénarios		Si vous sortez après	
		1 an	5 ans
Minimum	Il n'existe aucun rendement minimal garanti. Vous pourriez perdre tout ou une partie de votre investissement.		
Scénario de tensions	Ce que vous pourriez obtenir après déduction des coûts	€4 030	€3 270
	Rendement annuel moyen	-59,7%	-20,0%
Scénario défavorable	Ce que vous pourriez obtenir après déduction des coûts	€8 130	€9 330
	Rendement annuel moyen	-18,7%	-1,4%
Scénario intermédiaire	Ce que vous pourriez obtenir après déduction des coûts	€10 680	€13 520
	Rendement annuel moyen	6,8%	6,2%
Scénario favorable	Ce que vous pourriez obtenir après déduction des coûts	€14 660	€16 000
	Rendement annuel moyen	46,6%	9,9%

Les chiffres indiqués comprennent tous les coûts du produit lui-même, mais pas nécessairement tous les frais dus à votre conseiller ou distributeur. Ces chiffres ne tiennent pas compte de votre situation fiscale personnelle, qui peut également influencer sur les montants que vous recevrez.

Scénario défavorable : Ce type de scénario s'est produit pour un investissement entre 31/03/2015 et 31/03/2020

Scénario intermédiaire : Ce type de scénario s'est produit pour un investissement entre 30/04/2014 et 30/04/2019

Scénario favorable : Ce type de scénario s'est produit pour un investissement entre 30/06/2016 et 30/06/2021

Que se passe-t-il si BFT Investment Managers n'est pas en mesure d'effectuer les versements ?

Le produit est une copropriété d'instruments financiers et de dépôts distincte de la Société de gestion. En cas de défaillance de la Société de gestion, les actifs du produit conservés par le dépositaire ne seront pas affectés. En cas de défaillance du dépositaire, le risque de perte financière du produit est atténué en raison de la ségrégation légale des actifs du dépositaire de ceux du produit.

Que va me coûter cet investissement ?

Il se peut que la personne qui vous vend ce produit ou qui vous fournit des conseils à son sujet vous demande de payer des coûts supplémentaires. Si c'est le cas, cette personne vous informera au sujet de ces coûts et vous montrera l'incidence de ces coûts sur votre investissement. Les tableaux présentent les montants prélevés sur votre investissement afin de couvrir les différents types de coûts. Ces montants dépendent du montant que vous investissez, du temps pendant lequel vous détenez le produit. Les montants indiqués ici sont des illustrations basées sur un exemple de montant d'investissement et des différentes périodes d'investissement possibles.

Nous avons supposé :

- qu'au cours de la première année vous récupéreriez le montant que vous avez investi (rendement annuel de 0 %). Que pour les autres périodes de détention, le produit évolue de la manière indiquée dans le scénario intermédiaire.
- 10 000 EUR sont investis.

COÛTS AU FIL DU TEMPS

Scénarios	Investissement 10 000 EUR	
	Si vous sortez après	
	1 an	5 ans*
Coûts totaux	€128	€888
Incidence des coûts annuels**	1,3%	1,4%

* Période de détention recommandée.

** Elle montre dans quelle mesure les coûts réduisent annuellement votre rendement au cours de la période de détention. Par exemple, elle montre que si vous sortez à la fin de la période de détention recommandée, il est prévu que votre rendement moyen par an soit de 7,58% avant déduction des coûts et de 6,22% après cette déduction.

Nous ne facturons pas de frais d'entrée

COMPOSITION DES COÛTS

Coûts ponctuels d'entrée ou de sortie		Si vous sortez après 1 an
Coûts d'entrée	Nous ne facturons pas de coûts d'entrée.	Jusqu'à 0 EUR
Coûts de sortie	Nous ne facturons pas de coûts de sortie pour ce produit, mais la personne qui vous vend le produit peut le faire.	0 EUR
Coûts récurrents prélevés chaque année		
Frais de gestion et autres coûts administratifs ou d'exploitation	0,85% de la valeur de votre investissement par an. Ce pourcentage est basé sur les coûts réels au cours de la dernière année.	85,00 EUR
Coûts de transaction	0,43% de la valeur de votre investissement par an. Il s'agit d'une estimation des coûts encourus lorsque nous achetons et vendons les investissements sous-jacents pour le produit. Le montant réel variera en fonction du volume de nos achats et ventes.	43,10 EUR
Coûts accessoires prélevés sous certaines conditions spécifiques		
Commissions liées aux résultats	Il n'y a pas de commission liée aux résultats pour ce produit.	0,00 EUR

Combien de temps dois-je le conserver, et puis-je retirer de l'argent de façon anticipée?

Période de détention recommandée : 5 ans est basée sur notre évaluation des caractéristiques de risque et de rémunération et des coûts du Fonds.

Ce produit est conçu pour un investissement à long terme ; vous devez être prêt à conserver votre investissement pendant au moins 5 ans. Vous pouvez obtenir le remboursement de votre investissement à tout moment ou le détenir plus longtemps.

Calendrier des ordres : les ordres de rachat d'actions doivent être reçus avant 12:00 France heure le Jour d'évaluation. Veuillez vous reporter au prospectus BFT FRANCE EMPLOI ISR pour plus de détails concernant les rachats.

Comment puis-je formuler une réclamation?

Si vous avez des réclamations, vous pouvez :

- Envoyer un courrier à 91-93 boulevard Pasteur - 75015 Paris
- Envoyer un e-mail à reclamationsBFT@bft-im.com

Dans le cas d'une réclamation, vous devez indiquer clairement vos coordonnées (nom, adresse, numéro de téléphone ou adresse e-mail) et fournir une brève explication de votre réclamation. Vous trouverez davantage d'informations sur notre site Internet www.amundi.com. Si vous avez une réclamation au sujet de la personne qui vous a conseillé ce produit, ou qui vous l'a vendu, vous devez vous rapprocher d'elle pour obtenir toutes les informations concernant la démarche à suivre pour faire une réclamation.

Autres informations pertinentes

Vous trouverez le prospectus, les statuts, les documents d'informations clés pour l'investisseur, les avis aux investisseurs, les rapports financiers et d'autres documents d'information relatifs au Fonds, y compris les diverses politiques publiées du Fonds, sur notre site Internet www.bft-im.com. Vous pouvez également demander une copie de ces documents au siège social de la Société de gestion. Lorsque ce produit est utilisé comme support en unité de compte d'un contrat d'assurance sur la vie ou de capitalisation, les informations complémentaires sur ce contrat, telles que les coûts du contrat, qui ne sont pas compris dans les coûts indiqués dans le présent document, le contact en cas de réclamation et ce qui se passe en cas de défaillance de l'entreprise d'assurance sont présentées dans le document d'informations clés de ce contrat obligatoirement remis par votre assureur ou courtier ou tout autre intermédiaire d'assurance conformément à son obligation légale.

Performance passée : Vous pouvez télécharger les performances passées du Fonds au cours des 5 dernières années sur www.bft-im.com.

Scénarios de performance : Vous pouvez consulter les scénarios de performance précédents mis à jour chaque mois sur www.amundi.fr.

Produit

BFT FRANCE EMPLOI ISR - MS (C)

Société de gestion : BFT Investment Managers (ci-après : "nous" ou "la société de gestion"), membre du groupe de sociétés Amundi.

FR00140039F8 - Devise : EUR

Site Internet de la société de gestion : www.bft-im.com

Appelez le +33 76379090 pour de plus amples informations.

L'Autorité des marchés financiers (« AMF ») est chargée du contrôle de BFT Investment Managers en ce qui concerne ce document d'informations clés.

BFT Investment Managers est agréée en France sous le n° et réglementée par l'AMF.

Date de production du document d'informations clés : 30/09/2023.

Document
d'informations
clés

En quoi consiste ce produit ?

Type : Parts de BFT FRANCE EMPLOI ISR, organisme de placement collectif en valeurs mobilières (OPCVM) constitué sous la forme d'un FCP.

Durée : La durée du Fonds est illimitée. La Société de gestion peut dissoudre le fonds par liquidation ou fusion avec un autre fonds conformément aux exigences légales.

Classification AMF : Actions françaises

Objectifs : En souscrivant à BFT FRANCE EMPLOI ISR, vous investissez dans des actions françaises de toutes tailles de capitalisations boursières. L'objectif de gestion consiste à réaliser, sur un horizon de placement de 5 ans, une performance nette de frais supérieure à l'indice CAC All Tradable (dividendes réinvestis), avec l'intention de générer un impact indirect sur l'emploi en investissant sur les entreprises qui contribuent à l'amélioration de l'emploi en France tout en intégrant des critères E.S.G (Environnement, Social, Gouvernance) dans le processus de sélection et d'analyse des titres du fonds.

Le fonds est géré de manière active. L'équipe de gestion sélectionne les titres, au sein de l'univers d'investissement représenté par l'indice CAC All Tradable (toutes capitalisations et tous secteurs), à partir d'une analyse fondamentale combinée à une analyse extra-financière. Le fonds peut investir en-dehors de son univers d'investissement (c'est-à-dire en dehors de l'indice CAC All Tradable) jusqu'à 10% maximum de l'actif net. L'analyse fondamentale est basée sur trois types de critères financiers : la qualité des fondamentaux de l'entreprise, la valorisation de l'entreprise et la croissance de l'entreprise.

L'analyse extra-financière est basée :

- sur une analyse spécifique de critères liés à l'emploi permettant de déterminer un score Emploi. Ce score Emploi est calculé par un fournisseur externe de données extra-financières (Humpact) selon une approche « Best-in-Universe » (i.e toutes les entreprises sont comparées entre elles, indépendamment de leur secteur) et s'articule autour de 3 composantes : la création et destruction d'emploi en France, l'impact selon les verticales d'emploi (i.e la mesure de la création ou destruction d'emploi pour les catégories à fort enjeu - seniors, insertion des personnes en situation de handicap et des jeunes) et la transparence et l'engagement sur la qualité et la mesure de l'emploi. Cet impact fait l'objet d'un reporting annuel. Limite de cette approche : le score Emploi favorise les sociétés de plus grande taille car elles communiquent davantage et obtiennent une meilleure note que celles pour lesquelles nous n'avons aucune information. En outre, nous nous appuyons sur un outil développé par la société Humpact, dont nous sommes dépendants sans pouvoir comparer les résultats avec d'autres données.

- sur une analyse ESG (Environnement, Social, Gouvernance) qui vise à réaliser une appréciation plus globale des risques et opportunités sectoriels propres à chaque émetteur. Cette analyse est basée sur une approche « Best-in-Class » et aboutit à une notation ESG allant de A (meilleure note) à G (moins bonne note). Limite de cette approche : celle-ci n'exclut aucun secteur d'activité a priori ; le FCP peut ainsi être exposé à certains secteurs controversés. Afin de limiter les risques extra-financiers potentiels

de ces secteurs, le fonds applique les exclusions mentionnées ci-après ainsi qu'une politique d'engagement qui vise à promouvoir le dialogue avec les émetteurs et les accompagner dans l'amélioration de leur pratique ESG. Au minimum 90% des titres en portefeuille font l'objet d'un score emploi, d'une note ESG et d'une mesure des émissions carbone.

Le fonds met en œuvre une stratégie ISR fondée sur une combinaison d'approches :

- approche d'exclusions normatives et sectorielles : exclusions légales qui s'appliquent à toutes les sociétés de gestion (armement controversé, entreprises qui contreviennent gravement et de manière répétée à l'un ou plusieurs des 10 principes du Pacte Mondial des Nations-Unies) et exclusions sectorielles sur le charbon et tabac selon la politique d'exclusion d'Amundi (groupe d'appartenance de la société de gestion).
- approche en « sélectivité » qui vise à exclure de l'univers d'investissement au moins 20% des valeurs les moins bien notées sur la base de leur score Emploi et 20% sur la base de leur note ESG (dont F et G à l'achat). Ainsi, entre 20% et 40% des titres de l'univers d'investissement peuvent être exclus du portefeuille.

L'attention de l'investisseur est attirée sur le fait que son investissement dans le fonds ne génère pas d'impact direct sur l'environnement et la société mais que le fonds cherche à sélectionner et à investir dans les entreprises qui contribuent à l'amélioration de l'emploi en France, en répondant aux critères précis définis dans la stratégie de gestion.

Le fonds est exposé entre 80% et 110% de son actif net aux actions et jusqu'à 20% maximum aux instruments du marché monétaire. La répartition sectorielle des entreprises sélectionnées peut évoluer à tout moment en fonction des perspectives de rendement anticipées. Le fonds peut conclure des opérations d'acquisitions et cessions temporaires de titres. Des instruments financiers à terme peuvent également être utilisés à titre de couverture et/ou exposition.

Autres informations :

L'approche carbone, ciblant un niveau d'émissions carbone du portefeuille inférieur en permanence à celui de l'indicateur de référence contribue à la prise de décision du gérant, sans pour autant être un facteur déterminant de cette prise de décision.

L'OPC est géré activement et vise à obtenir une performance supérieure à celle de son indice de référence. Sa gestion est discrétionnaire : il est principalement exposé aux entreprises de l'indice de référence et peut être exposé à des sociétés non inclus dans cet indice. La stratégie de gestion intègre un suivi de l'écart du niveau de risque du portefeuille par rapport à celui de l'indice. Un écart significatif par rapport au niveau de risque de cet indice est anticipé.

BFT IM s'engage à reverser annuellement 5% des frais de gestion fixes perçus (avant rétrocessions, hors frais administratifs) à une ou plusieurs associations en lien avec la thématique emploi.

BFT FRANCE EMPLOI ISR est éligible au PEA.

L'OPC est classé article 8 au sens du Règlement SFDR (Règlement (UE) 2019/2088 sur la publication d'informations en matière de durabilité dans le secteur des services financiers (dit « Règlement Disclosure »)).

Investisseurs de détail visés : Ce produit s'adresse aux investisseurs, qui ont une connaissance de base et une expérience limitée ou inexistante de l'investissement dans des fonds, qui visent à augmenter la valeur de leur investissement sur la période de détention recommandée et qui sont prêts à assumer un niveau de risque élevé sur leur capital initial.

Le produit n'est pas ouvert aux résidents des Etats Unis d'Amérique/"U.S. Person" (la définition de « U.S. Person » est disponible sur le site internet de la société de gestion www.amundi.fr et/ou dans le prospectus).

Rachat et transaction : Les parts peuvent être vendues (remboursées) comme indiqué dans le prospectus au prix de transaction correspondant (valeur d'actif nette). De plus amples détails sont exposés dans le prospectus de BFT FRANCE EMPLOI ISR.

Politique de distribution : Comme il s'agit d'une classe de parts de non-distribution, les revenus de l'investissement sont réinvestis.

Informations complémentaires : Vous pouvez obtenir de plus amples informations sur ce Fonds, y compris le prospectus et les rapports financiers, gratuitement sur demande auprès de : BFT Investment Managers -91-93 boulevard Pasteur, 75015 Paris, France.

La valeur d'actif net du Fonds est disponible sur www.bft-im.com.

Dépositaire : CACEIS Bank.

Quels sont les risques et qu'est-ce que cela pourrait me rapporter ?

INDICATEUR DE RISQUE



Risque le plus faible

Risque le plus élevé



L'indicateur de risque part de l'hypothèse que vous conservez le produit pendant 5 ans.

L'indicateur synthétique de risque permet d'apprécier le niveau de risque de ce produit par rapport à d'autres. Il indique la probabilité que ce produit enregistre des pertes en cas de mouvements sur les marchés ou d'une impossibilité de notre part de vous payer.

Nous avons classé ce produit dans la classe de risque 4 sur 7, qui est une classe de risque moyenne. Autrement dit, les pertes potentielles liées aux futurs résultats du produit se situent à un niveau moyen et, si la situation venait à se détériorer sur les marchés, il est possible que notre capacité à vous payer en soit affectée.

Risques supplémentaires : Le risque de liquidité du marché peut accentuer la variation des performances du produit.

L'utilisation de produits complexes tels que les produits dérivés peut entraîner une amplification des mouvements de titres dans votre portefeuille.

Ce produit ne prévoyant pas de protection contre les aléas de marché, vous pourriez perdre tout ou partie de votre investissement.

Outre les risques inclus dans l'indicateur de risque, d'autres risques peuvent influencer sur la performance du Fonds. Veuillez vous reporter au prospectus de BFT FRANCE EMPLOI ISR.

SCÉNARIOS DE PERFORMANCE

Les scénarios défavorable, intermédiaire et favorable présentés représentent des exemples utilisant les meilleure et pire performances ainsi que la performance moyenne du Fonds au cours des 10 dernières années. Les marchés pourraient évoluer très différemment à l'avenir. Le scénario de tensions montre ce que vous pourriez obtenir dans des situations de marché extrêmes.

Ce que vous obtiendrez de ce produit dépend des performances futures du marché. L'évolution future du marché est aléatoire et ne peut être prédite avec précision.

Période de détention recommandée : 5 ans		Investissement 10 000 EUR	
Scénarios		Si vous sortez après	
		1 an	5 ans
Minimum	Il n'existe aucun rendement minimal garanti. Vous pourriez perdre tout ou une partie de votre investissement.		
Scénario de tensions	Ce que vous pourriez obtenir après déduction des coûts	€3 830	€3 110
	Rendement annuel moyen	-61,7%	-20,8%
Scénario défavorable	Ce que vous pourriez obtenir après déduction des coûts	€7 760	€9 090
	Rendement annuel moyen	-22,4%	-1,9%
Scénario intermédiaire	Ce que vous pourriez obtenir après déduction des coûts	€10 170	€13 100
	Rendement annuel moyen	1,7%	5,5%
Scénario favorable	Ce que vous pourriez obtenir après déduction des coûts	€13 960	€15 570
	Rendement annuel moyen	39,6%	9,3%

Les chiffres indiqués comprennent tous les coûts du produit lui-même, mais pas nécessairement tous les frais dus à votre conseiller ou distributeur. Ces chiffres ne tiennent pas compte de votre situation fiscale personnelle, qui peut également influencer sur les montants que vous recevrez.

Scénario défavorable : Ce type de scénario s'est produit pour un investissement entre 31/03/2015 et 31/03/2020

Scénario intermédiaire : Ce type de scénario s'est produit pour un investissement entre 31/05/2018 et 31/05/2023

Scénario favorable : Ce type de scénario s'est produit pour un investissement entre 30/06/2016 et 30/06/2021

Que se passe-t-il si BFT Investment Managers n'est pas en mesure d'effectuer les versements ?

Le produit est une copropriété d'instruments financiers et de dépôts distincte de la Société de gestion. En cas de défaillance de la Société de gestion, les actifs du produit conservés par le dépositaire ne seront pas affectés. En cas de défaillance du dépositaire, le risque de perte financière du produit est atténué en raison de la ségrégation légale des actifs du dépositaire de ceux du produit.

Que va me coûter cet investissement ?

Il se peut que la personne qui vous vend ce produit ou qui vous fournit des conseils à son sujet vous demande de payer des coûts supplémentaires. Si c'est le cas, cette personne vous informera au sujet de ces coûts et vous montrera l'incidence de ces coûts sur votre investissement.

Les tableaux présentent les montants prélevés sur votre investissement afin de couvrir les différents types de coûts. Ces montants dépendent du montant que vous investissez, du temps pendant lequel vous détenez le produit. Les montants indiqués ici sont des illustrations basées sur un exemple de montant d'investissement et des différentes périodes d'investissement possibles.

Nous avons supposé :

- qu'au cours de la première année vous récupéreriez le montant que vous avez investi (rendement annuel de 0 %). Que pour les autres périodes de détention, le produit évolue de la manière indiquée dans le scénario intermédiaire.
- 10 000 EUR sont investis.

COÛTS AU FIL DU TEMPS

Scénarios	Investissement 10 000 EUR	
	Si vous sortez après	
	1 an	5 ans*
Coûts totaux	€575	€1 028
Incidence des coûts annuels**	5,8%	1,9%

* Période de détention recommandée.

** Elle montre dans quelle mesure les coûts réduisent annuellement votre rendement au cours de la période de détention. Par exemple, elle montre que si vous sortez à la fin de la période de détention recommandée, il est prévu que votre rendement moyen par an soit de 7,48% avant déduction des coûts et de 5,55% après cette déduction.

Ces chiffres comprennent les coûts de distribution maximaux que la personne vous vendant le produit peut vous facturer (5,00% du montant investi / 500 EUR). Cette personne vous informera des coûts de distribution réels.

COMPOSITION DES COÛTS

	Coûts ponctuels d'entrée ou de sortie	Si vous sortez après 1 an
Coûts d'entrée	Cela comprend des coûts de distribution de 5,00% du montant investi. Il s'agit du montant maximal que vous paierez. La personne qui vous vend le produit vous informera des coûts réels.	Jusqu'à 500 EUR
Coûts de sortie	Nous ne facturons pas de coûts de sortie pour ce produit, mais la personne qui vous vend le produit peut le faire.	0 EUR
Coûts récurrents prélevés chaque année		
Frais de gestion et autres coûts administratifs ou d'exploitation	0,36% de la valeur de votre investissement par an. Ce pourcentage est basé sur les coûts réels au cours de la dernière année.	34,39 EUR
Coûts de transaction	0,43% de la valeur de votre investissement par an. Il s'agit d'une estimation des coûts encourus lorsque nous achetons et vendons les investissements sous-jacents pour le produit. Le montant réel variera en fonction du volume de nos achats et ventes.	40,94 EUR
Coûts accessoires prélevés sous certaines conditions spécifiques		
Commissions liées aux résultats	Il n'y a pas de commission liée aux résultats pour ce produit.	0,00 EUR

Combien de temps dois-je le conserver, et puis-je retirer de l'argent de façon anticipée?

Période de détention recommandée : 5 ans est basée sur notre évaluation des caractéristiques de risque et de rémunération et des coûts du Fonds.

Ce produit est conçu pour un investissement à long terme ; vous devez être prêt à conserver votre investissement pendant au moins 5 ans. Vous pouvez obtenir le remboursement de votre investissement à tout moment ou le détenir plus longtemps.

Calendrier des ordres : les ordres de rachat d'actions doivent être reçus avant 12:00 France heure le Jour d'évaluation. Veuillez vous reporter au prospectus BFT FRANCE EMPLOI ISR pour plus de détails concernant les rachats.

Comment puis-je formuler une réclamation?

Si vous avez des réclamations, vous pouvez :

- Envoyer un courrier à 91-93 boulevard Pasteur - 75015 Paris
- Envoyer un e-mail à reclamationsBFT@bft-im.com

Dans le cas d'une réclamation, vous devez indiquer clairement vos coordonnées (nom, adresse, numéro de téléphone ou adresse e-mail) et fournir une brève explication de votre réclamation. Vous trouverez davantage d'informations sur notre site Internet www.amundi.com. Si vous avez une réclamation au sujet de la personne qui vous a conseillé ce produit, ou qui vous l'a vendu, vous devez vous rapprocher d'elle pour obtenir toutes les informations concernant la démarche à suivre pour faire une réclamation.

Autres informations pertinentes

Vous trouverez le prospectus, les statuts, les documents d'informations clés pour l'investisseur, les avis aux investisseurs, les rapports financiers et d'autres documents d'information relatifs au Fonds, y compris les diverses politiques publiées du Fonds, sur notre site Internet www.bft-im.com. Vous pouvez également demander une copie de ces documents au siège social de la Société de gestion. Lorsque ce produit est utilisé comme support en unité de compte d'un contrat d'assurance sur la vie ou de capitalisation, les informations complémentaires sur ce contrat, telles que les coûts du contrat, qui ne sont pas compris dans les coûts indiqués dans le présent document, le contact en cas de réclamation et ce qui se passe en cas de défaillance de l'entreprise d'assurance sont présentées dans le document d'informations clés de ce contrat obligatoirement remis par votre assureur ou courtier ou tout autre intermédiaire d'assurance conformément à son obligation légale.

Performance passée : Vous pouvez télécharger les performances passées du Fonds au cours des 5 dernières années sur www.bft-im.com.

Scénarios de performance : Vous pouvez consulter les scénarios de performance précédents mis à jour chaque mois sur www.amundi.fr.

Produit

BFT FRANCE EMPLOI ISR - ESR (C)

Société de gestion : BFT Investment Managers (ci-après : "nous" ou "la société de gestion"), membre du groupe de sociétés Amundi.

FR0014003912 - Devise : EUR

Site Internet de la société de gestion : www.bft-im.com

Appelez le +33 76379090 pour de plus amples informations.

L'Autorité des marchés financiers (« AMF ») est chargée du contrôle de BFT Investment Managers en ce qui concerne ce document d'informations clés.

BFT Investment Managers est agréée en France sous le n° GP-98026 et réglementée par l'AMF.

Date de production du document d'informations clés : 30/09/2023.

Document
d'informations
clés

En quoi consiste ce produit ?

Type : Parts de BFT FRANCE EMPLOI ISR, organisme de placement collectif en valeurs mobilières (OPCVM) constitué sous la forme d'un FCP.

Durée : La durée du Fonds est illimitée. La Société de gestion peut dissoudre le fonds par liquidation ou fusion avec un autre fonds conformément aux exigences légales.

Classification AMF : Actions françaises

Objectifs : En souscrivant à BFT FRANCE EMPLOI ISR, vous investissez dans des actions françaises de toutes tailles de capitalisations boursières. L'objectif de gestion consiste à réaliser, sur un horizon de placement de 5 ans, une performance nette de frais supérieure à l'indice CAC All Tradable (dividendes réinvestis), avec l'intention de générer un impact indirect sur l'emploi en investissant sur les entreprises qui contribuent à l'amélioration de l'emploi en France tout en intégrant des critères E.S.G (Environnement, Social, Gouvernance) dans le processus de sélection et d'analyse des titres du fonds.

Le fonds est géré de manière active. L'équipe de gestion sélectionne les titres, au sein de l'univers d'investissement représenté par l'indice CAC All Tradable (toutes capitalisations et tous secteurs), à partir d'une analyse fondamentale combinée à une analyse extra-financière. Le fonds peut investir en-dehors de son univers d'investissement (c'est-à-dire en dehors de l'indice CAC All Tradable) jusqu'à 10% maximum de l'actif net. L'analyse fondamentale est basée sur trois types de critères financiers : la qualité des fondamentaux de l'entreprise, la valorisation de l'entreprise et la croissance de l'entreprise.

L'analyse extra-financière est basée :

- sur une analyse spécifique de critères liés à l'emploi permettant de déterminer un score Emploi. Ce score Emploi est calculé par un fournisseur externe de données extra-financières (Humpact) selon une approche « Best-in-Universe » (i.e toutes les entreprises sont comparées entre elles, indépendamment de leur secteur) et s'articule autour de 3 composantes : la création et destruction d'emploi en France, l'impact selon les verticales d'emploi (i.e la mesure de la création ou destruction d'emploi pour les catégories à fort enjeu - seniors, insertion des personnes en situation de handicap et des jeunes) et la transparence et l'engagement sur la qualité et la mesure de l'emploi. Cet impact fait l'objet d'un reporting annuel. Limite de cette approche : le score Emploi favorise les sociétés de plus grande taille car elles communiquent davantage et obtiennent une meilleure note que celles pour lesquelles nous n'avons aucune information. En outre, nous nous appuyons sur un outil développé par la société Humpact, dont nous sommes dépendants sans pouvoir comparer les résultats avec d'autres données.

- sur une analyse ESG (Environnement, Social, Gouvernance) qui vise à réaliser une appréciation plus globale des risques et opportunités sectoriels propres à chaque émetteur. Cette analyse est basée sur une approche « Best-in-Class » et aboutit à une notation ESG allant de A (meilleure note) à G (moins bonne note). Limite de cette approche : celle-ci n'exclut aucun secteur d'activité a priori ; le FCP peut ainsi être exposé à certains secteurs controversés. Afin de limiter les risques extra-financiers potentiels

de ces secteurs, le fonds applique les exclusions mentionnées ci-après ainsi qu'une politique d'engagement qui vise à promouvoir le dialogue avec les émetteurs et les accompagner dans l'amélioration de leur pratique ESG. Au minimum 90% des titres en portefeuille font l'objet d'un score emploi, d'une note ESG et d'une mesure des émissions carbone.

Le fonds met en œuvre une stratégie ISR fondée sur une combinaison d'approches :

- approche d'exclusions normatives et sectorielles : exclusions légales qui s'appliquent à toutes les sociétés de gestion (armement controversé, entreprises qui contreviennent gravement et de manière répétée à l'un ou plusieurs des 10 principes du Pacte Mondial des Nations-Unies) et exclusions sectorielles sur le charbon et tabac selon la politique d'exclusion d'Amundi (groupe d'appartenance de la société de gestion).
- approche en « sélectivité » qui vise à exclure de l'univers d'investissement au moins 20% des valeurs les moins bien notées sur la base de leur score Emploi et 20% sur la base de leur note ESG (dont F et G à l'achat). Ainsi, entre 20% et 40% des titres de l'univers d'investissement peuvent être exclus du portefeuille.

L'attention de l'investisseur est attirée sur le fait que son investissement dans le fonds ne génère pas d'impact direct sur l'environnement et la société mais que le fonds cherche à sélectionner et à investir dans les entreprises qui contribuent à l'amélioration de l'emploi en France, en répondant aux critères précis définis dans la stratégie de gestion.

Le fonds est exposé entre 80% et 110% de son actif net aux actions et jusqu'à 20% maximum aux instruments du marché monétaire. La répartition sectorielle des entreprises sélectionnées peut évoluer à tout moment en fonction des perspectives de rendement anticipées. Le fonds peut conclure des opérations d'acquisitions et cessions temporaires de titres. Des instruments financiers à terme peuvent également être utilisés à titre de couverture et/ou exposition.

Autres informations :

L'approche carbone, ciblant un niveau d'émissions carbone du portefeuille inférieur en permanence à celui de l'indicateur de référence contribue à la prise de décision du gérant, sans pour autant être un facteur déterminant de cette prise de décision.

L'OPC est géré activement et vise à obtenir une performance supérieure à celle de son indice de référence. Sa gestion est discrétionnaire : il est principalement exposé aux entreprises de l'indice de référence et peut être exposé à des sociétés non inclus dans cet indice. La stratégie de gestion intègre un suivi de l'écart du niveau de risque du portefeuille par rapport à celui de l'indice. Un écart significatif par rapport au niveau de risque de cet indice est anticipé.

BFT IM s'engage à reverser annuellement 5% des frais de gestion fixes perçus (avant rétrocessions, hors frais administratifs) à une ou plusieurs associations en lien avec la thématique emploi.

BFT FRANCE EMPLOI ISR est éligible au PEA.

L'OPC est classé article 8 au sens du Règlement SFDR (Règlement (UE) 2019/2088 sur la publication d'informations en matière de durabilité dans le secteur des services financiers (dit « Règlement Disclosure »).

Investisseurs de détail visés : Ce produit s'adresse aux investisseurs, qui ont une connaissance de base et une expérience limitée ou inexistante de l'investissement dans des fonds, qui visent à augmenter la valeur de leur investissement sur la période de détention recommandée et qui sont prêts à assumer un niveau de risque élevé sur leur capital initial.

Le produit n'est pas ouvert aux résidents des Etats Unis d'Amérique/"U.S. Person" (la définition de « U.S. Person » est disponible sur le site internet de la société de gestion www.amundi.fr et/ou dans le prospectus).

Rachat et transaction : Les parts peuvent être vendues (remboursées) comme indiqué dans le prospectus au prix de transaction correspondant (valeur d'actif nette). De plus amples détails sont exposés dans le prospectus de BFT FRANCE EMPLOI ISR.

Politique de distribution : Comme il s'agit d'une classe de parts de non-distribution, les revenus de l'investissement sont réinvestis.

Informations complémentaires : Vous pouvez obtenir de plus amples informations sur ce Fonds, y compris le prospectus et les rapports financiers, gratuitement sur demande auprès de : BFT Investment Managers -91-93 boulevard Pasteur, 75015 Paris, France.

La valeur d'actif net du Fonds est disponible sur www.bft-im.com.

Dépositaire : CACEIS Bank.

Quels sont les risques et qu'est-ce que cela pourrait me rapporter ?

INDICATEUR DE RISQUE



Risque le plus faible

Risque le plus élevé



L'indicateur de risque part de l'hypothèse que vous conservez le produit pendant 5 ans.

L'indicateur synthétique de risque permet d'apprécier le niveau de risque de ce produit par rapport à d'autres. Il indique la probabilité que ce produit enregistre des pertes en cas de mouvements sur les marchés ou d'une impossibilité de notre part de vous payer.

Nous avons classé ce produit dans la classe de risque 4 sur 7, qui est une classe de risque moyenne. Autrement dit, les pertes potentielles liées aux futurs résultats du produit se situent à un niveau moyen et, si la situation venait à se détériorer sur les marchés, il est possible que notre capacité à vous payer en soit affectée.

Risques supplémentaires : Le risque de liquidité du marché peut accentuer la variation des performances du produit.

L'utilisation de produits complexes tels que les produits dérivés peut entraîner une amplification des mouvements de titres dans votre portefeuille.

Ce produit ne prévoyant pas de protection contre les aléas de marché, vous pourriez perdre tout ou partie de votre investissement.

Outre les risques inclus dans l'indicateur de risque, d'autres risques peuvent influencer sur la performance du Fonds. Veuillez vous reporter au prospectus de BFT FRANCE EMPLOI ISR.

SCÉNARIOS DE PERFORMANCE

Les scénarios défavorable, intermédiaire et favorable présentés représentent des exemples utilisant les meilleure et pire performances ainsi que la performance moyenne du Fonds au cours des 10 dernières années. Les marchés pourraient évoluer très différemment à l'avenir. Le scénario de tensions montre ce que vous pourriez obtenir dans des situations de marché extrêmes.

Ce que vous obtiendrez de ce produit dépend des performances futures du marché. L'évolution future du marché est aléatoire et ne peut être prédite avec précision.

Période de détention recommandée : 5 ans		Investissement 10 000 EUR	
Scénarios		Si vous sortez après	
		1 an	5 ans
Minimum	Il n'existe aucun rendement minimal garanti. Vous pourriez perdre tout ou une partie de votre investissement.		
Scénario de tensions	Ce que vous pourriez obtenir après déduction des coûts	€3 120	€2 540
	Rendement annuel moyen	-68,8%	-24,0%
Scénario défavorable	Ce que vous pourriez obtenir après déduction des coûts	€6 290	€7 190
	Rendement annuel moyen	-37,1%	-6,4%
Scénario intermédiaire	Ce que vous pourriez obtenir après déduction des coûts	€8 240	€10 380
	Rendement annuel moyen	-17,6%	0,7%
Scénario favorable	Ce que vous pourriez obtenir après déduction des coûts	€11 310	€12 320
	Rendement annuel moyen	13,1%	4,3%

Les chiffres indiqués comprennent tous les coûts du produit lui-même, mais pas nécessairement tous les frais dus à votre conseiller ou distributeur. Ces chiffres ne tiennent pas compte de votre situation fiscale personnelle, qui peut également influencer sur les montants que vous recevrez.

Scénario défavorable : Ce type de scénario s'est produit pour un investissement entre 31/03/2015 et 31/03/2020

Scénario intermédiaire : Ce type de scénario s'est produit pour un investissement entre 31/05/2018 et 31/05/2023

Scénario favorable : Ce type de scénario s'est produit pour un investissement entre 30/06/2016 et 30/06/2021

Que se passe-t-il si BFT Investment Managers n'est pas en mesure d'effectuer les versements ?

Le produit est une copropriété d'instruments financiers et de dépôts distincte de la Société de gestion. En cas de défaillance de la Société de gestion, les actifs du produit conservés par le dépositaire ne seront pas affectés. En cas de défaillance du dépositaire, le risque de perte financière du produit est atténué en raison de la ségrégation légale des actifs du dépositaire de ceux du produit.

Que va me coûter cet investissement ?

Il se peut que la personne qui vous vend ce produit ou qui vous fournit des conseils à son sujet vous demande de payer des coûts supplémentaires. Si c'est le cas, cette personne vous informera au sujet de ces coûts et vous montrera l'incidence de ces coûts sur votre investissement.

Les tableaux présentent les montants prélevés sur votre investissement afin de couvrir les différents types de coûts. Ces montants dépendent du montant que vous investissez, du temps pendant lequel vous détenez le produit. Les montants indiqués ici sont des illustrations basées sur un exemple de montant d'investissement et des différentes périodes d'investissement possibles.

Nous avons supposé :

- qu'au cours de la première année vous récupéreriez le montant que vous avez investi (rendement annuel de 0 %). Que pour les autres périodes de détention, le produit évolue de la manière indiquée dans le scénario intermédiaire.
- 10 000 EUR sont investis.

COÛTS AU FIL DU TEMPS

Scénarios	Investissement 10 000 EUR	
	Si vous sortez après	
	1 an	5 ans*
Coûts totaux	€2 378	€3 453
Incidence des coûts annuels**	23,9%	6,7%

* Période de détention recommandée.

** Elle montre dans quelle mesure les coûts réduisent annuellement votre rendement au cours de la période de détention. Par exemple, elle montre que si vous sortez à la fin de la période de détention recommandée, il est prévu que votre rendement moyen par an soit de 7,50% avant déduction des coûts et de 0,75% après cette déduction.

Ces chiffres comprennent les coûts de distribution maximaux que la personne vous vendant le produit peut vous facturer (12,00% du montant investi / 1 200 EUR). Cette personne vous informera des coûts de distribution réels.

COMPOSITION DES COÛTS

Coûts ponctuels d'entrée ou de sortie		Si vous sortez après 1 an
Coûts d'entrée	Cela comprend des coûts de distribution de 12,00% du montant investi. Il s'agit du montant maximal que vous paierez. La personne qui vous vend le produit vous informera des coûts réels.	Jusqu'à 1 200 EUR
Coûts de sortie	Un maximum de 12,00% de votre investissement avant qu'il ne vous soit versé peut être facturé. La personne qui vous vend le produit vous informera des frais réels.	1056 EUR
Coûts récurrents prélevés chaque année		
Frais de gestion et autres coûts administratifs ou d'exploitation	0,95% de la valeur de votre investissement par an. Ce pourcentage est basé sur les coûts réels au cours de la dernière année.	83,60 EUR
Coûts de transaction	0,43% de la valeur de votre investissement par an. Il s'agit d'une estimation des coûts encourus lorsque nous achetons et vendons les investissements sous-jacents pour le produit. Le montant réel variera en fonction du volume de nos achats et ventes.	37,93 EUR
Coûts accessoires prélevés sous certaines conditions spécifiques		
Commissions liées aux résultats	Il n'y a pas de commission liée aux résultats pour ce produit.	0,00 EUR

Combien de temps dois-je le conserver, et puis-je retirer de l'argent de façon anticipée?

Période de détention recommandée : 5 ans. Elle est basée sur notre évaluation des caractéristiques de risque et de rémunération et des coûts du Fonds.

Ce produit est conçu pour un investissement à long terme ; vous devez être prêt à conserver votre investissement pendant au moins 5 ans. Vous pouvez obtenir le remboursement de votre investissement à tout moment ou le détenir plus longtemps.

Calendrier des ordres : les ordres de rachat d'actions doivent être reçus avant 12:00 France heure le Jour d'évaluation. Veuillez vous reporter au prospectus BFT FRANCE EMPLOI ISR pour plus de détails concernant les rachats.

Comment puis-je formuler une réclamation?

Si vous avez des réclamations, vous pouvez :

- Envoyer un courrier à 91-93 boulevard Pasteur - 75015 Paris
- Envoyer un e-mail à reclamationsBFT@bft-im.com

Dans le cas d'une réclamation, vous devez indiquer clairement vos coordonnées (nom, adresse, numéro de téléphone ou adresse e-mail) et fournir une brève explication de votre réclamation. Vous trouverez davantage d'informations sur notre site Internet www.amundi.com. Si vous avez une réclamation au sujet de la personne qui vous a conseillé ce produit, ou qui vous l'a vendu, vous devez vous rapprocher d'elle pour obtenir toutes les informations concernant la démarche à suivre pour faire une réclamation.



Autres informations pertinentes

Vous trouverez le prospectus, les statuts, les documents d'informations clés pour l'investisseur, les avis aux investisseurs, les rapports financiers et d'autres documents d'information relatifs au Fonds, y compris les diverses politiques publiées du Fonds, sur notre site Internet www.bft-im.com. Vous pouvez également demander une copie de ces documents au siège social de la Société de gestion. Lorsque ce produit est utilisé comme support en unité de compte d'un contrat d'assurance sur la vie ou de capitalisation, les informations complémentaires sur ce contrat, telles que les coûts du contrat, qui ne sont pas compris dans les coûts indiqués dans le présent document, le contact en cas de réclamation et ce qui se passe en cas de défaillance de l'entreprise d'assurance sont présentées dans le document d'informations clés de ce contrat obligatoirement remis par votre assureur ou courtier ou tout autre intermédiaire d'assurance conformément à son obligation légale.

Performance passée : Vous pouvez télécharger les performances passées du Fonds au cours des 5 dernières années sur www.bft-im.com.

Scénarios de performance : Vous pouvez consulter les scénarios de performance précédents mis à jour chaque mois sur www.amundi.fr.

Produit

BFT FRANCE EMPLOI ISR - L (C)

Société de gestion : BFT Investment Managers (ci-après : "nous" ou "la société de gestion"), membre du groupe de sociétés Amundi.

FR00140039K8 - Devise : EUR

Site Internet de la société de gestion : www.bft-im.com

Appelez le +33 76379090 pour de plus amples informations.

L'Autorité des marchés financiers (« AMF ») est chargée du contrôle de BFT Investment Managers en ce qui concerne ce document d'informations clés.

BFT Investment Managers est agréée en France sous le n° et réglementée par l'AMF.

Date de production du document d'informations clés : 30/09/2023.

Document
d'informations
clés

En quoi consiste ce produit ?

Type : Parts de BFT FRANCE EMPLOI ISR, organisme de placement collectif en valeurs mobilières (OPCVM) constitué sous la forme d'un FCP.

Durée : La durée du Fonds est illimitée. La Société de gestion peut dissoudre le fonds par liquidation ou fusion avec un autre fonds conformément aux exigences légales.

Classification AMF : Actions françaises

Objectifs : En souscrivant à BFT FRANCE EMPLOI ISR, vous investissez dans des actions françaises de toutes tailles de capitalisations boursières. L'objectif de gestion consiste à réaliser, sur un horizon de placement de 5 ans, une performance nette de frais supérieure à l'indice CAC All Tradable (dividendes réinvestis), avec l'intention de générer un impact indirect sur l'emploi en investissant sur les entreprises qui contribuent à l'amélioration de l'emploi en France tout en intégrant des critères E.S.G (Environnement, Social, Gouvernance) dans le processus de sélection et d'analyse des titres du fonds.

Le fonds est géré de manière active. L'équipe de gestion sélectionne les titres, au sein de l'univers d'investissement représenté par l'indice CAC All Tradable (toutes capitalisations et tous secteurs), à partir d'une analyse fondamentale combinée à une analyse extra-financière. Le fonds peut investir en-dehors de son univers d'investissement (c'est-à-dire en dehors de l'indice CAC All Tradable) jusqu'à 10% maximum de l'actif net. L'analyse fondamentale est basée sur trois types de critères financiers : la qualité des fondamentaux de l'entreprise, la valorisation de l'entreprise et la croissance de l'entreprise.

L'analyse extra-financière est basée :

- sur une analyse spécifique de critères liés à l'emploi permettant de déterminer un score Emploi. Ce score Emploi est calculé par un fournisseur externe de données extra-financières (Humpact) selon une approche « Best-in-Universe » (i.e toutes les entreprises sont comparées entre elles, indépendamment de leur secteur) et s'articule autour de 3 composantes : la création et destruction d'emploi en France, l'impact selon les verticales d'emploi (i.e la mesure de la création ou destruction d'emploi pour les catégories à fort enjeu - seniors, insertion des personnes en situation de handicap et des jeunes) et la transparence et l'engagement sur la qualité et la mesure de l'emploi. Cet impact fait l'objet d'un reporting annuel. Limite de cette approche : le score Emploi favorise les sociétés de plus grande taille car elles communiquent davantage et obtiennent une meilleure note que celles pour lesquelles nous n'avons aucune information. En outre, nous nous appuyons sur un outil développé par la société Humpact, dont nous sommes dépendants sans pouvoir comparer les résultats avec d'autres données.

- sur une analyse ESG (Environnement, Social, Gouvernance) qui vise à réaliser une appréciation plus globale des risques et opportunités sectoriels propres à chaque émetteur. Cette analyse est basée sur une approche « Best-in-Class » et aboutit à une notation ESG allant de A (meilleure note) à G (moins bonne note). Limite de cette approche : celle-ci n'exclut aucun secteur d'activité a priori ; le FCP peut ainsi être exposé à certains secteurs controversés. Afin de limiter les risques extra-financiers potentiels

de ces secteurs, le fonds applique les exclusions mentionnées ci-après ainsi qu'une politique d'engagement qui vise à promouvoir le dialogue avec les émetteurs et les accompagner dans l'amélioration de leur pratique ESG. Au minimum 90% des titres en portefeuille font l'objet d'un score emploi, d'une note ESG et d'une mesure des émissions carbone.

Le fonds met en œuvre une stratégie ISR fondée sur une combinaison d'approches :

- approche d'exclusions normatives et sectorielles : exclusions légales qui s'appliquent à toutes les sociétés de gestion (armement controversé, entreprises qui contreviennent gravement et de manière répétée à l'un ou plusieurs des 10 principes du Pacte Mondial des Nations-Unies) et exclusions sectorielles sur le charbon et tabac selon la politique d'exclusion d'Amundi (groupe d'appartenance de la société de gestion).
- approche en « sélectivité » qui vise à exclure de l'univers d'investissement au moins 20% des valeurs les moins bien notées sur la base de leur score Emploi et 20% sur la base de leur note ESG (dont F et G à l'achat). Ainsi, entre 20% et 40% des titres de l'univers d'investissement peuvent être exclus du portefeuille.

L'attention de l'investisseur est attirée sur le fait que son investissement dans le fonds ne génère pas d'impact direct sur l'environnement et la société mais que le fonds cherche à sélectionner et à investir dans les entreprises qui contribuent à l'amélioration de l'emploi en France, en répondant aux critères précis définis dans la stratégie de gestion.

Le fonds est exposé entre 80% et 110% de son actif net aux actions et jusqu'à 20% maximum aux instruments du marché monétaire. La répartition sectorielle des entreprises sélectionnées peut évoluer à tout moment en fonction des perspectives de rendement anticipées. Le fonds peut conclure des opérations d'acquisitions et cessions temporaires de titres. Des instruments financiers à terme peuvent également être utilisés à titre de couverture et/ou exposition.

Autres informations :

L'approche carbone, ciblant un niveau d'émissions carbone du portefeuille inférieur en permanence à celui de l'indicateur de référence contribue à la prise de décision du gérant, sans pour autant être un facteur déterminant de cette prise de décision.

L'OPC est géré activement et vise à obtenir une performance supérieure à celle de son indice de référence. Sa gestion est discrétionnaire : il est principalement exposé aux entreprises de l'indice de référence et peut être exposé à des sociétés non inclus dans cet indice. La stratégie de gestion intègre un suivi de l'écart du niveau de risque du portefeuille par rapport à celui de l'indice. Un écart significatif par rapport au niveau de risque de cet indice est anticipé.

BFT IM s'engage à reverser annuellement 5% des frais de gestion fixes perçus (avant rétrocessions, hors frais administratifs) à une ou plusieurs associations en lien avec la thématique emploi.

BFT FRANCE EMPLOI ISR est éligible au PEA.

L'OPC est classé article 8 au sens du Règlement SFDR (Règlement (UE) 2019/2088 sur la publication d'informations en matière de durabilité dans le secteur des services financiers (dit « Règlement Disclosure »)).

Investisseurs de détail visés : Ce produit s'adresse aux investisseurs, qui ont une connaissance de base et une expérience limitée ou inexistante de l'investissement dans des fonds, qui visent à augmenter la valeur de leur investissement sur la période de détention recommandée et qui sont prêts à assumer un niveau de risque élevé sur leur capital initial.

Le produit n'est pas ouvert aux résidents des Etats Unis d'Amérique/"U.S. Person" (la définition de « U.S. Person » est disponible sur le site internet de la société de gestion www.amundi.fr et/ou dans le prospectus).

Rachat et transaction : Les parts peuvent être vendues (remboursées) comme indiqué dans le prospectus au prix de transaction correspondant (valeur d'actif nette). De plus amples détails sont exposés dans le prospectus de BFT FRANCE EMPLOI ISR.

Politique de distribution : Comme il s'agit d'une classe de parts de non-distribution, les revenus de l'investissement sont réinvestis.

Informations complémentaires : Vous pouvez obtenir de plus amples informations sur ce Fonds, y compris le prospectus et les rapports financiers, gratuitement sur demande auprès de : BFT Investment Managers -91-93 boulevard Pasteur, 75015 Paris, France.

La valeur d'actif net du Fonds est disponible sur www.bft-im.com.

Dépositaire : CACEIS Bank.

Quels sont les risques et qu'est-ce que cela pourrait me rapporter ?

INDICATEUR DE RISQUE



Risque le plus faible

Risque le plus élevé



L'indicateur de risque part de l'hypothèse que vous conservez le produit pendant 5 ans.

L'indicateur synthétique de risque permet d'apprécier le niveau de risque de ce produit par rapport à d'autres. Il indique la probabilité que ce produit enregistre des pertes en cas de mouvements sur les marchés ou d'une impossibilité de notre part de vous payer.

Nous avons classé ce produit dans la classe de risque 4 sur 7, qui est une classe de risque moyenne. Autrement dit, les pertes potentielles liées aux futurs résultats du produit se situent à un niveau moyen et, si la situation venait à se détériorer sur les marchés, il est possible que notre capacité à vous payer en soit affectée.

Risques supplémentaires : Le risque de liquidité du marché peut accentuer la variation des performances du produit.

L'utilisation de produits complexes tels que les produits dérivés peut entraîner une amplification des mouvements de titres dans votre portefeuille.

Ce produit ne prévoyant pas de protection contre les aléas de marché, vous pourriez perdre tout ou partie de votre investissement.

Outre les risques inclus dans l'indicateur de risque, d'autres risques peuvent influencer sur la performance du Fonds. Veuillez vous reporter au prospectus de BFT FRANCE EMPLOI ISR.

SCÉNARIOS DE PERFORMANCE

Les scénarios défavorable, intermédiaire et favorable présentés représentent des exemples utilisant les meilleure et pire performances ainsi que la performance moyenne du Fonds au cours des 10 dernières années. Les marchés pourraient évoluer très différemment à l'avenir. Le scénario de tensions montre ce que vous pourriez obtenir dans des situations de marché extrêmes.

Ce que vous obtiendrez de ce produit dépend des performances futures du marché. L'évolution future du marché est aléatoire et ne peut être prédite avec précision.

Période de détention recommandée : 5 ans		Investissement 10 000 EUR	
Scénarios		Si vous sortez après	
		1 an	5 ans
Minimum	Il n'existe aucun rendement minimal garanti. Vous pourriez perdre tout ou une partie de votre investissement.		
Scénario de tensions	Ce que vous pourriez obtenir après déduction des coûts	€4 030	€3 270
	Rendement annuel moyen	-59,7%	-20,0%
Scénario défavorable	Ce que vous pourriez obtenir après déduction des coûts	€8 080	€9 050
	Rendement annuel moyen	-19,2%	-2,0%
Scénario intermédiaire	Ce que vous pourriez obtenir après déduction des coûts	€10 650	€13 150
	Rendement annuel moyen	6,5%	5,6%
Scénario favorable	Ce que vous pourriez obtenir après déduction des coûts	€14 600	€15 510
	Rendement annuel moyen	46,0%	9,2%

Les chiffres indiqués comprennent tous les coûts du produit lui-même, mais pas nécessairement tous les frais dus à votre conseiller ou distributeur. Ces chiffres ne tiennent pas compte de votre situation fiscale personnelle, qui peut également influencer sur les montants que vous recevrez.

Scénario défavorable : Ce type de scénario s'est produit pour un investissement entre 31/03/2015 et 31/03/2020

Scénario intermédiaire : Ce type de scénario s'est produit pour un investissement entre 30/11/2017 et 30/11/2022

Scénario favorable : Ce type de scénario s'est produit pour un investissement entre 30/06/2016 et 30/06/2021

Que se passe-t-il si BFT Investment Managers n'est pas en mesure d'effectuer les versements ?

Le produit est une copropriété d'instruments financiers et de dépôts distincte de la Société de gestion. En cas de défaillance de la Société de gestion, les actifs du produit conservés par le dépositaire ne seront pas affectés. En cas de défaillance du dépositaire, le risque de perte financière du produit est atténué en raison de la ségrégation légale des actifs du dépositaire de ceux du produit.

Que va me coûter cet investissement ?

Il se peut que la personne qui vous vend ce produit ou qui vous fournit des conseils à son sujet vous demande de payer des coûts supplémentaires. Si c'est le cas, cette personne vous informera au sujet de ces coûts et vous montrera l'incidence de ces coûts sur votre investissement. Les tableaux présentent les montants prélevés sur votre investissement afin de couvrir les différents types de coûts. Ces montants dépendent du montant que vous investissez, du temps pendant lequel vous détenez le produit. Les montants indiqués ici sont des illustrations basées sur un exemple de montant d'investissement et des différentes périodes d'investissement possibles.

Nous avons supposé :

- qu'au cours de la première année vous récupéreriez le montant que vous avez investi (rendement annuel de 0 %). Que pour les autres périodes de détention, le produit évolue de la manière indiquée dans le scénario intermédiaire.
- 10 000 EUR sont investis.

COÛTS AU FIL DU TEMPS

Scénarios	Investissement 10 000 EUR	
	Si vous sortez après	
	1 an	5 ans*
Coûts totaux	€190	€1 295
Incidence des coûts annuels**	1,9%	2,0%

* Période de détention recommandée.

** Elle montre dans quelle mesure les coûts réduisent annuellement votre rendement au cours de la période de détention. Par exemple, elle montre que si vous sortez à la fin de la période de détention recommandée, il est prévu que votre rendement moyen par an soit de 7,63% avant déduction des coûts et de 5,63% après cette déduction.

Nous ne facturons pas de frais d'entrée

COMPOSITION DES COÛTS

Coûts ponctuels d'entrée ou de sortie		Si vous sortez après 1 an
Coûts d'entrée	Nous ne facturons pas de coûts d'entrée.	Jusqu'à 0 EUR
Coûts de sortie	Nous ne facturons pas de coûts de sortie pour ce produit, mais la personne qui vous vend le produit peut le faire.	0 EUR
Coûts récurrents prélevés chaque année		
Frais de gestion et autres coûts administratifs ou d'exploitation	1,47% de la valeur de votre investissement par an. Ce pourcentage est basé sur les coûts réels au cours de la dernière année.	146,60 EUR
Coûts de transaction	0,43% de la valeur de votre investissement par an. Il s'agit d'une estimation des coûts encourus lorsque nous achetons et vendons les investissements sous-jacents pour le produit. Le montant réel variera en fonction du volume de nos achats et ventes.	43,10 EUR
Coûts accessoires prélevés sous certaines conditions spécifiques		
Commissions liées aux résultats	Il n'y a pas de commission liée aux résultats pour ce produit.	0,00 EUR

Combien de temps dois-je le conserver, et puis-je retirer de l'argent de façon anticipée?

Période de détention recommandée : 5 ans est basée sur notre évaluation des caractéristiques de risque et de rémunération et des coûts du Fonds.

Ce produit est conçu pour un investissement à long terme ; vous devez être prêt à conserver votre investissement pendant au moins 5 ans. Vous pouvez obtenir le remboursement de votre investissement à tout moment ou le détenir plus longtemps.

Calendrier des ordres : les ordres de rachat d'actions doivent être reçus avant 12:00 France heure le Jour d'évaluation. Veuillez vous reporter au prospectus BFT FRANCE EMPLOI ISR pour plus de détails concernant les rachats.

Comment puis-je formuler une réclamation?

Si vous avez des réclamations, vous pouvez :

- Envoyer un courrier à 91-93 boulevard Pasteur - 75015 Paris
- Envoyer un e-mail à reclamationsBFT@bft-im.com

Dans le cas d'une réclamation, vous devez indiquer clairement vos coordonnées (nom, adresse, numéro de téléphone ou adresse e-mail) et fournir une brève explication de votre réclamation. Vous trouverez davantage d'informations sur notre site Internet www.amundi.com. Si vous avez une réclamation au sujet de la personne qui vous a conseillé ce produit, ou qui vous l'a vendu, vous devez vous rapprocher d'elle pour obtenir toutes les informations concernant la démarche à suivre pour faire une réclamation.

Autres informations pertinentes

Vous trouverez le prospectus, les statuts, les documents d'informations clés pour l'investisseur, les avis aux investisseurs, les rapports financiers et d'autres documents d'information relatifs au Fonds, y compris les diverses politiques publiées du Fonds, sur notre site Internet www.bft-im.com. Vous pouvez également demander une copie de ces documents au siège social de la Société de gestion. Lorsque ce produit est utilisé comme support en unité de compte d'un contrat d'assurance sur la vie ou de capitalisation, les informations complémentaires sur ce contrat, telles que les coûts du contrat, qui ne sont pas compris dans les coûts indiqués dans le présent document, le contact en cas de réclamation et ce qui se passe en cas de défaillance de l'entreprise d'assurance sont présentées dans le document d'informations clés de ce contrat obligatoirement remis par votre assureur ou courtier ou tout autre intermédiaire d'assurance conformément à son obligation légale.

Performance passée : Vous pouvez télécharger les performances passées du Fonds au cours des 5 dernières années sur www.bft-im.com.

Scénarios de performance : Vous pouvez consulter les scénarios de performance précédents mis à jour chaque mois sur www.amundi.fr.

Produit

BFT FRANCE EMPLOI ISR - PERI (C)

Société de gestion : BFT Investment Managers (ci-après : "nous" ou "la société de gestion"), membre du groupe de sociétés Amundi.

FR00140039M4 - Devise : EUR

Site Internet de la société de gestion : www.bft-im.com

Appelez le +33 76379090 pour de plus amples informations.

L'Autorité des marchés financiers (« AMF ») est chargée du contrôle de BFT Investment Managers en ce qui concerne ce document d'informations clés.

BFT Investment Managers est agréée en France sous le n° et réglementée par l'AMF.

Date de production du document d'informations clés : 30/09/2023.

Document
d'informations
clés

En quoi consiste ce produit ?

Type : Parts de BFT FRANCE EMPLOI ISR, organisme de placement collectif en valeurs mobilières (OPCVM) constitué sous la forme d'un FCP.

Durée : La durée du Fonds est illimitée. La Société de gestion peut dissoudre le fonds par liquidation ou fusion avec un autre fonds conformément aux exigences légales.

Classification AMF : Actions françaises

Objectifs : En souscrivant à BFT FRANCE EMPLOI ISR, vous investissez dans des actions françaises de toutes tailles de capitalisations boursières. L'objectif de gestion consiste à réaliser, sur un horizon de placement de 5 ans, une performance nette de frais supérieure à l'indice CAC All Tradable (dividendes réinvestis), avec l'intention de générer un impact indirect sur l'emploi en investissant sur les entreprises qui contribuent à l'amélioration de l'emploi en France tout en intégrant des critères E.S.G (Environnement, Social, Gouvernance) dans le processus de sélection et d'analyse des titres du fonds.

Le fonds est géré de manière active. L'équipe de gestion sélectionne les titres, au sein de l'univers d'investissement représenté par l'indice CAC All Tradable (toutes capitalisations et tous secteurs), à partir d'une analyse fondamentale combinée à une analyse extra-financière. Le fonds peut investir en-dehors de son univers d'investissement (c'est-à-dire en dehors de l'indice CAC All Tradable) jusqu'à 10% maximum de l'actif net. L'analyse fondamentale est basée sur trois types de critères financiers : la qualité des fondamentaux de l'entreprise, la valorisation de l'entreprise et la croissance de l'entreprise.

L'analyse extra-financière est basée :

- sur une analyse spécifique de critères liés à l'emploi permettant de déterminer un score Emploi. Ce score Emploi est calculé par un fournisseur externe de données extra-financières (Humpact) selon une approche « Best-in-Universe » (i.e toutes les entreprises sont comparées entre elles, indépendamment de leur secteur) et s'articule autour de 3 composantes : la création et destruction d'emploi en France, l'impact selon les verticales d'emploi (i.e la mesure de la création ou destruction d'emploi pour les catégories à fort enjeu - seniors, insertion des personnes en situation de handicap et des jeunes) et la transparence et l'engagement sur la qualité et la mesure de l'emploi. Cet impact fait l'objet d'un reporting annuel. Limite de cette approche : le score Emploi favorise les sociétés de plus grande taille car elles communiquent davantage et obtiennent une meilleure note que celles pour lesquelles nous n'avons aucune information. En outre, nous nous appuyons sur un outil développé par la société Humpact, dont nous sommes dépendants sans pouvoir comparer les résultats avec d'autres données.

- sur une analyse ESG (Environnement, Social, Gouvernance) qui vise à réaliser une appréciation plus globale des risques et opportunités sectoriels propres à chaque émetteur. Cette analyse est basée sur une approche « Best-in-Class » et aboutit à une notation ESG allant de A (meilleure note) à G (moins bonne note). Limite de cette approche : celle-ci n'exclut aucun secteur d'activité a priori ; le FCP peut ainsi être exposé à certains secteurs controversés. Afin de limiter les risques extra-financiers potentiels

de ces secteurs, le fonds applique les exclusions mentionnées ci-après ainsi qu'une politique d'engagement qui vise à promouvoir le dialogue avec les émetteurs et les accompagner dans l'amélioration de leur pratique ESG. Au minimum 90% des titres en portefeuille font l'objet d'un score emploi, d'une note ESG et d'une mesure des émissions carbone.

Le fonds met en œuvre une stratégie ISR fondée sur une combinaison d'approches :

- approche d'exclusions normatives et sectorielles : exclusions légales qui s'appliquent à toutes les sociétés de gestion (armement controversé, entreprises qui contreviennent gravement et de manière répétée à l'un ou plusieurs des 10 principes du Pacte Mondial des Nations-Unies) et exclusions sectorielles sur le charbon et tabac selon la politique d'exclusion d'Amundi (groupe d'appartenance de la société de gestion).
- approche en « sélectivité » qui vise à exclure de l'univers d'investissement au moins 20% des valeurs les moins bien notées sur la base de leur score Emploi et 20% sur la base de leur note ESG (dont F et G à l'achat). Ainsi, entre 20% et 40% des titres de l'univers d'investissement peuvent être exclus du portefeuille.

L'attention de l'investisseur est attirée sur le fait que son investissement dans le fonds ne génère pas d'impact direct sur l'environnement et la société mais que le fonds cherche à sélectionner et à investir dans les entreprises qui contribuent à l'amélioration de l'emploi en France, en répondant aux critères précis définis dans la stratégie de gestion.

Le fonds est exposé entre 80% et 110% de son actif net aux actions et jusqu'à 20% maximum aux instruments du marché monétaire. La répartition sectorielle des entreprises sélectionnées peut évoluer à tout moment en fonction des perspectives de rendement anticipées. Le fonds peut conclure des opérations d'acquisitions et cessions temporaires de titres. Des instruments financiers à terme peuvent également être utilisés à titre de couverture et/ou exposition.

Autres informations :

L'approche carbone, ciblant un niveau d'émissions carbone du portefeuille inférieur en permanence à celui de l'indicateur de référence contribue à la prise de décision du gérant, sans pour autant être un facteur déterminant de cette prise de décision.

L'OPC est géré activement et vise à obtenir une performance supérieure à celle de son indice de référence. Sa gestion est discrétionnaire : il est principalement exposé aux entreprises de l'indice de référence et peut être exposé à des sociétés non inclus dans cet indice. La stratégie de gestion intègre un suivi de l'écart du niveau de risque du portefeuille par rapport à celui de l'indice. Un écart significatif par rapport au niveau de risque de cet indice est anticipé.

BFT IM s'engage à reverser annuellement 5% des frais de gestion fixes perçus (avant rétrocessions, hors frais administratifs) à une ou plusieurs associations en lien avec la thématique emploi.

BFT FRANCE EMPLOI ISR est éligible au PEA.

L'OPC est classé article 8 au sens du Règlement SFDR (Règlement (UE) 2019/2088 sur la publication d'informations en matière de durabilité dans le secteur des services financiers (dit « Règlement Disclosure »).

Investisseurs de détail visés : Ce produit s'adresse aux investisseurs, qui ont une connaissance de base et une expérience limitée ou inexistante de l'investissement dans des fonds, qui visent à augmenter la valeur de leur investissement sur la période de détention recommandée et qui sont prêts à assumer un niveau de risque élevé sur leur capital initial.

Le produit n'est pas ouvert aux résidents des Etats Unis d'Amérique/"U.S. Person" (la définition de « U.S. Person » est disponible sur le site internet de la société de gestion www.amundi.fr et/ou dans le prospectus).

Rachat et transaction : Les parts peuvent être vendues (remboursées) comme indiqué dans le prospectus au prix de transaction correspondant (valeur d'actif nette). De plus amples détails sont exposés dans le prospectus de BFT FRANCE EMPLOI ISR.

Politique de distribution : Comme il s'agit d'une classe de parts de non-distribution, les revenus de l'investissement sont réinvestis.

Informations complémentaires : Vous pouvez obtenir de plus amples informations sur ce Fonds, y compris le prospectus et les rapports financiers, gratuitement sur demande auprès de : BFT Investment Managers -91-93 boulevard Pasteur, 75015 Paris, France.

La valeur d'actif net du Fonds est disponible sur www.bft-im.com.

Dépositaire : CACEIS Bank.

Quels sont les risques et qu'est-ce que cela pourrait me rapporter ?

INDICATEUR DE RISQUE



Risque le plus faible

Risque le plus élevé



L'indicateur de risque part de l'hypothèse que vous conservez le produit pendant 5 ans.

L'indicateur synthétique de risque permet d'apprécier le niveau de risque de ce produit par rapport à d'autres. Il indique la probabilité que ce produit enregistre des pertes en cas de mouvements sur les marchés ou d'une impossibilité de notre part de vous payer.

Nous avons classé ce produit dans la classe de risque 4 sur 7, qui est une classe de risque moyenne. Autrement dit, les pertes potentielles liées aux futurs résultats du produit se situent à un niveau moyen et, si la situation venait à se détériorer sur les marchés, il est possible que notre capacité à vous payer en soit affectée.

Risques supplémentaires : Le risque de liquidité du marché peut accentuer la variation des performances du produit.

L'utilisation de produits complexes tels que les produits dérivés peut entraîner une amplification des mouvements de titres dans votre portefeuille.

Ce produit ne prévoyant pas de protection contre les aléas de marché, vous pourriez perdre tout ou partie de votre investissement.

Outre les risques inclus dans l'indicateur de risque, d'autres risques peuvent influencer sur la performance du Fonds. Veuillez vous reporter au prospectus de BFT FRANCE EMPLOI ISR.

SCÉNARIOS DE PERFORMANCE

Les scénarios défavorable, intermédiaire et favorable présentés représentent des exemples utilisant les meilleure et pire performances ainsi que la performance moyenne du Fonds au cours des 10 dernières années. Les marchés pourraient évoluer très différemment à l'avenir. Le scénario de tensions montre ce que vous pourriez obtenir dans des situations de marché extrêmes.

Ce que vous obtiendrez de ce produit dépend des performances futures du marché. L'évolution future du marché est aléatoire et ne peut être prédite avec précision.

Période de détention recommandée : 5 ans		Investissement 10 000 EUR	
Scénarios		Si vous sortez après	
		1 an	5 ans
Minimum	Il n'existe aucun rendement minimal garanti. Vous pourriez perdre tout ou une partie de votre investissement.		
Scénario de tensions	Ce que vous pourriez obtenir après déduction des coûts	€3 630	€2 950
	Rendement annuel moyen	-63,7%	-21,7%
Scénario défavorable	Ce que vous pourriez obtenir après déduction des coûts	€7 280	€8 230
	Rendement annuel moyen	-27,2%	-3,8%
Scénario intermédiaire	Ce que vous pourriez obtenir après déduction des coûts	€9 550	€11 920
	Rendement annuel moyen	-4,5%	3,6%
Scénario favorable	Ce que vous pourriez obtenir après déduction des coûts	€13 100	€14 110
	Rendement annuel moyen	31,0%	7,1%

Les chiffres indiqués comprennent tous les coûts du produit lui-même, mais pas nécessairement tous les frais dus à votre conseiller ou distributeur. Ces chiffres ne tiennent pas compte de votre situation fiscale personnelle, qui peut également influencer sur les montants que vous recevrez.

Scénario défavorable : Ce type de scénario s'est produit pour un investissement entre 31/03/2015 et 31/03/2020

Scénario intermédiaire : Ce type de scénario s'est produit pour un investissement entre 30/06/2014 et 28/06/2019

Scénario favorable : Ce type de scénario s'est produit pour un investissement entre 30/06/2016 et 30/06/2021

Que se passe-t-il si BFT Investment Managers n'est pas en mesure d'effectuer les versements ?

Le produit est une copropriété d'instruments financiers et de dépôts distincte de la Société de gestion. En cas de défaillance de la Société de gestion, les actifs du produit conservés par le dépositaire ne seront pas affectés. En cas de défaillance du dépositaire, le risque de perte financière du produit est atténué en raison de la ségrégation légale des actifs du dépositaire de ceux du produit.

Que va me coûter cet investissement ?

Il se peut que la personne qui vous vend ce produit ou qui vous fournit des conseils à son sujet vous demande de payer des coûts supplémentaires. Si c'est le cas, cette personne vous informera au sujet de ces coûts et vous montrera l'incidence de ces coûts sur votre investissement.

Les tableaux présentent les montants prélevés sur votre investissement afin de couvrir les différents types de coûts. Ces montants dépendent du montant que vous investissez, du temps pendant lequel vous détenez le produit. Les montants indiqués ici sont des illustrations basées sur un exemple de montant d'investissement et des différentes périodes d'investissement possibles.

Nous avons supposé :

- qu'au cours de la première année vous récupéreriez le montant que vous avez investi (rendement annuel de 0 %). Que pour les autres périodes de détention, le produit évolue de la manière indiquée dans le scénario intermédiaire.
- 10 000 EUR sont investis.

COÛTS AU FIL DU TEMPS

Scénarios	Investissement 10 000 EUR	
	Si vous sortez après	
	1 an	5 ans*
Coûts totaux	€1 151	€2 036
Incidence des coûts annuels**	11,7%	4,0%

* Période de détention recommandée.

** Elle montre dans quelle mesure les coûts réduisent annuellement votre rendement au cours de la période de détention. Par exemple, elle montre que si vous sortez à la fin de la période de détention recommandée, il est prévu que votre rendement moyen par an soit de 7,56% avant déduction des coûts et de 3,58% après cette déduction.

Ces chiffres comprennent les coûts de distribution maximaux que la personne vous vendant le produit peut vous facturer (10,00% du montant investi / 1 000 EUR). Cette personne vous informera des coûts de distribution réels.

COMPOSITION DES COÛTS

	Coûts ponctuels d'entrée ou de sortie	Si vous sortez après 1 an
Coûts d'entrée	Cela comprend des coûts de distribution de 10,00% du montant investi. Il s'agit du montant maximal que vous paierez. La personne qui vous vend le produit vous informera des coûts réels.	Jusqu'à 1 000 EUR
Coûts de sortie	Nous ne facturons pas de coûts de sortie pour ce produit, mais la personne qui vous vend le produit peut le faire.	0 EUR
Coûts récurrents prélevés chaque année		
Frais de gestion et autres coûts administratifs ou d'exploitation	1,25% de la valeur de votre investissement par an. Ce pourcentage est basé sur les coûts réels au cours de la dernière année.	112,50 EUR
Coûts de transaction	0,43% de la valeur de votre investissement par an. Il s'agit d'une estimation des coûts encourus lorsque nous achetons et vendons les investissements sous-jacents pour le produit. Le montant réel variera en fonction du volume de nos achats et ventes.	38,79 EUR
Coûts accessoires prélevés sous certaines conditions spécifiques		
Commissions liées aux résultats	Il n'y a pas de commission liée aux résultats pour ce produit.	0,00 EUR

Combien de temps dois-je le conserver, et puis-je retirer de l'argent de façon anticipée?

Période de détention recommandée : 5 ans est basée sur notre évaluation des caractéristiques de risque et de rémunération et des coûts du Fonds.

Ce produit est conçu pour un investissement à long terme ; vous devez être prêt à conserver votre investissement pendant au moins 5 ans. Vous pouvez obtenir le remboursement de votre investissement à tout moment ou le détenir plus longtemps.

Calendrier des ordres : les ordres de rachat d'actions doivent être reçus avant 12:00 France heure le Jour d'évaluation. Veuillez vous reporter au prospectus BFT FRANCE EMPLOI ISR pour plus de détails concernant les rachats.

Comment puis-je formuler une réclamation?

Si vous avez des réclamations, vous pouvez :

- Envoyer un courrier à 91-93 boulevard Pasteur - 75015 Paris
- Envoyer un e-mail à reclamationsBFT@bft-im.com

Dans le cas d'une réclamation, vous devez indiquer clairement vos coordonnées (nom, adresse, numéro de téléphone ou adresse e-mail) et fournir une brève explication de votre réclamation. Vous trouverez davantage d'informations sur notre site Internet www.amundi.com. Si vous avez une réclamation au sujet de la personne qui vous a conseillé ce produit, ou qui vous l'a vendu, vous devez vous rapprocher d'elle pour obtenir toutes les informations concernant la démarche à suivre pour faire une réclamation.

Autres informations pertinentes

Vous trouverez le prospectus, les statuts, les documents d'informations clés pour l'investisseur, les avis aux investisseurs, les rapports financiers et d'autres documents d'information relatifs au Fonds, y compris les diverses politiques publiées du Fonds, sur notre site Internet www.bft-im.com. Vous pouvez également demander une copie de ces documents au siège social de la Société de gestion. Lorsque ce produit est utilisé comme support en unité de compte d'un contrat d'assurance sur la vie ou de capitalisation, les informations complémentaires sur ce contrat, telles que les coûts du contrat, qui ne sont pas compris dans les coûts indiqués dans le présent document, le contact en cas de réclamation et ce qui se passe en cas de défaillance de l'entreprise d'assurance sont présentées dans le document d'informations clés de ce contrat obligatoirement remis par votre assureur ou courtier ou tout autre intermédiaire d'assurance conformément à son obligation légale.

Performance passée : Vous pouvez télécharger les performances passées du Fonds au cours des 5 dernières années sur www.bft-im.com.

Scénarios de performance : Vous pouvez consulter les scénarios de performance précédents mis à jour chaque mois sur www.amundi.fr.

Produit

BFT FRANCE EMPLOI ISR - PM (C)

Société de gestion : BFT Investment Managers (ci-après : "nous" ou "la société de gestion"), membre du groupe de sociétés Amundi.

FR0014005EZ2 - Devise : EUR

Site Internet de la société de gestion : www.bft-im.com

Appelez le +33 76379090 pour de plus amples informations.

L'Autorité des marchés financiers (« AMF ») est chargée du contrôle de BFT Investment Managers en ce qui concerne ce document d'informations clés.

BFT Investment Managers est agréée en France sous le n° et réglementée par l'AMF.

Date de production du document d'informations clés : 30/09/2023.

Document
d'informations
clés

En quoi consiste ce produit ?

Type : Parts de BFT FRANCE EMPLOI ISR, organisme de placement collectif en valeurs mobilières (OPCVM) constitué sous la forme d'un FCP.

Durée : La durée du Fonds est illimitée. La Société de gestion peut dissoudre le fonds par liquidation ou fusion avec un autre fonds conformément aux exigences légales.

Classification AMF : Actions françaises

Objectifs : En souscrivant à BFT FRANCE EMPLOI ISR, vous investissez dans des actions françaises de toutes tailles de capitalisations boursières. L'objectif de gestion consiste à réaliser, sur un horizon de placement de 5 ans, une performance nette de frais supérieure à l'indice CAC All Tradable (dividendes réinvestis), avec l'intention de générer un impact indirect sur l'emploi en investissant sur les entreprises qui contribuent à l'amélioration de l'emploi en France tout en intégrant des critères E.S.G (Environnement, Social, Gouvernance) dans le processus de sélection et d'analyse des titres du fonds.

Le fonds est géré de manière active. L'équipe de gestion sélectionne les titres, au sein de l'univers d'investissement représenté par l'indice CAC All Tradable (toutes capitalisations et tous secteurs), à partir d'une analyse fondamentale combinée à une analyse extra-financière. Le fonds peut investir en-dehors de son univers d'investissement (c'est-à-dire en dehors de l'indice CAC All Tradable) jusqu'à 10% maximum de l'actif net. L'analyse fondamentale est basée sur trois types de critères financiers : la qualité des fondamentaux de l'entreprise, la valorisation de l'entreprise et la croissance de l'entreprise.

L'analyse extra-financière est basée :

- sur une analyse spécifique de critères liés à l'emploi permettant de déterminer un score Emploi. Ce score Emploi est calculé par un fournisseur externe de données extra-financières (Humpact) selon une approche « Best-in-Universe » (i.e toutes les entreprises sont comparées entre elles, indépendamment de leur secteur) et s'articule autour de 3 composantes : la création et destruction d'emploi en France, l'impact selon les verticales d'emploi (i.e la mesure de la création ou destruction d'emploi pour les catégories à fort enjeu - seniors, insertion des personnes en situation de handicap et des jeunes) et la transparence et l'engagement sur la qualité et la mesure de l'emploi. Cet impact fait l'objet d'un reporting annuel. Limite de cette approche : le score Emploi favorise les sociétés de plus grande taille car elles communiquent davantage et obtiennent une meilleure note que celles pour lesquelles nous n'avons aucune information. En outre, nous nous appuyons sur un outil développé par la société Humpact, dont nous sommes dépendants sans pouvoir comparer les résultats avec d'autres données.

- sur une analyse ESG (Environnement, Social, Gouvernance) qui vise à réaliser une appréciation plus globale des risques et opportunités sectoriels propres à chaque émetteur. Cette analyse est basée sur une approche « Best-in-Class » et aboutit à une notation ESG allant de A (meilleure note) à G (moins bonne note). Limite de cette approche : celle-ci n'exclut aucun secteur d'activité a priori ; le FCP peut ainsi être exposé à certains secteurs controversés. Afin de limiter les risques extra-financiers potentiels

de ces secteurs, le fonds applique les exclusions mentionnées ci-après ainsi qu'une politique d'engagement qui vise à promouvoir le dialogue avec les émetteurs et les accompagner dans l'amélioration de leur pratique ESG. Au minimum 90% des titres en portefeuille font l'objet d'un score emploi, d'une note ESG et d'une mesure des émissions carbone.

Le fonds met en œuvre une stratégie ISR fondée sur une combinaison d'approches :

- approche d'exclusions normatives et sectorielles : exclusions légales qui s'appliquent à toutes les sociétés de gestion (armement controversé, entreprises qui contreviennent gravement et de manière répétée à l'un ou plusieurs des 10 principes du Pacte Mondial des Nations-Unies) et exclusions sectorielles sur le charbon et tabac selon la politique d'exclusion d'Amundi (groupe d'appartenance de la société de gestion).
- approche en « sélectivité » qui vise à exclure de l'univers d'investissement au moins 20% des valeurs les moins bien notées sur la base de leur score Emploi et 20% sur la base de leur note ESG (dont F et G à l'achat). Ainsi, entre 20% et 40% des titres de l'univers d'investissement peuvent être exclus du portefeuille.

L'attention de l'investisseur est attirée sur le fait que son investissement dans le fonds ne génère pas d'impact direct sur l'environnement et la société mais que le fonds cherche à sélectionner et à investir dans les entreprises qui contribuent à l'amélioration de l'emploi en France, en répondant aux critères précis définis dans la stratégie de gestion.

Le fonds est exposé entre 80% et 110% de son actif net aux actions et jusqu'à 20% maximum aux instruments du marché monétaire. La répartition sectorielle des entreprises sélectionnées peut évoluer à tout moment en fonction des perspectives de rendement anticipées. Le fonds peut conclure des opérations d'acquisitions et cessions temporaires de titres. Des instruments financiers à terme peuvent également être utilisés à titre de couverture et/ou exposition.

Autres informations :

L'approche carbone, ciblant un niveau d'émissions carbone du portefeuille inférieur en permanence à celui de l'indicateur de référence contribue à la prise de décision du gérant, sans pour autant être un facteur déterminant de cette prise de décision.

L'OPC est géré activement et vise à obtenir une performance supérieure à celle de son indice de référence. Sa gestion est discrétionnaire : il est principalement exposé aux entreprises de l'indice de référence et peut être exposé à des sociétés non inclus dans cet indice. La stratégie de gestion intègre un suivi de l'écart du niveau de risque du portefeuille par rapport à celui de l'indice. Un écart significatif par rapport au niveau de risque de cet indice est anticipé.

BFT IM s'engage à reverser annuellement 5% des frais de gestion fixes perçus (avant rétrocessions, hors frais administratifs) à une ou plusieurs associations en lien avec la thématique emploi.

BFT FRANCE EMPLOI ISR est éligible au PEA.

L'OPC est classé article 8 au sens du Règlement SFDR (Règlement (UE) 2019/2088 sur la publication d'informations en matière de durabilité dans le secteur des services financiers (dit « Règlement Disclosure »).

Investisseurs de détail visés : Ce produit s'adresse aux investisseurs, qui ont une connaissance de base et une expérience limitée ou inexistante de l'investissement dans des fonds, qui visent à augmenter la valeur de leur investissement sur la période de détention recommandée et qui sont prêts à assumer un niveau de risque élevé sur leur capital initial.

Le produit n'est pas ouvert aux résidents des Etats Unis d'Amérique/"U.S. Person" (la définition de « U.S. Person » est disponible sur le site internet de la société de gestion www.amundi.fr et/ou dans le prospectus).

Rachat et transaction : Les parts peuvent être vendues (remboursées) comme indiqué dans le prospectus au prix de transaction correspondant (valeur d'actif nette). De plus amples détails sont exposés dans le prospectus de BFT FRANCE EMPLOI ISR.

Politique de distribution : Comme il s'agit d'une classe de parts de non-distribution, les revenus de l'investissement sont réinvestis.

Informations complémentaires : Vous pouvez obtenir de plus amples informations sur ce Fonds, y compris le prospectus et les rapports financiers, gratuitement sur demande auprès de : BFT Investment Managers -91-93 boulevard Pasteur, 75015 Paris, France.

La valeur d'actif net du Fonds est disponible sur www.bft-im.com.

Dépositaire : CACEIS Bank.

Quels sont les risques et qu'est-ce que cela pourrait me rapporter ?

INDICATEUR DE RISQUE



Risque le plus faible

Risque le plus élevé



L'indicateur de risque part de l'hypothèse que vous conservez le produit pendant 5 ans.

L'indicateur synthétique de risque permet d'apprécier le niveau de risque de ce produit par rapport à d'autres. Il indique la probabilité que ce produit enregistre des pertes en cas de mouvements sur les marchés ou d'une impossibilité de notre part de vous payer.

Nous avons classé ce produit dans la classe de risque 4 sur 7, qui est une classe de risque moyenne. Autrement dit, les pertes potentielles liées aux futurs résultats du produit se situent à un niveau moyen et, si la situation venait à se détériorer sur les marchés, il est possible que notre capacité à vous payer en soit affectée.

Risques supplémentaires : Le risque de liquidité du marché peut accentuer la variation des performances du produit.

L'utilisation de produits complexes tels que les produits dérivés peut entraîner une amplification des mouvements de titres dans votre portefeuille.

Ce produit ne prévoyant pas de protection contre les aléas de marché, vous pourriez perdre tout ou partie de votre investissement.

Outre les risques inclus dans l'indicateur de risque, d'autres risques peuvent influencer sur la performance du Fonds. Veuillez vous reporter au prospectus de BFT FRANCE EMPLOI ISR.

SCÉNARIOS DE PERFORMANCE

Les scénarios défavorable, intermédiaire et favorable présentés représentent des exemples utilisant les meilleure et pire performances ainsi que la performance moyenne du Fonds au cours des 10 dernières années. Les marchés pourraient évoluer très différemment à l'avenir. Le scénario de tensions montre ce que vous pourriez obtenir dans des situations de marché extrêmes.

Ce que vous obtiendrez de ce produit dépend des performances futures du marché. L'évolution future du marché est aléatoire et ne peut être prédite avec précision.

Période de détention recommandée : 5 ans		Investissement 10 000 EUR	
Scénarios		Si vous sortez après	
		1 an	5 ans
Minimum	Il n'existe aucun rendement minimal garanti. Vous pourriez perdre tout ou une partie de votre investissement.		
Scénario de tensions	Ce que vous pourriez obtenir après déduction des coûts	€3 630	€2 950
	Rendement annuel moyen	-63,7%	-21,7%
Scénario défavorable	Ce que vous pourriez obtenir après déduction des coûts	€7 290	€8 250
	Rendement annuel moyen	-27,1%	-3,8%
Scénario intermédiaire	Ce que vous pourriez obtenir après déduction des coûts	€9 590	€11 990
	Rendement annuel moyen	-4,1%	3,7%
Scénario favorable	Ce que vous pourriez obtenir après déduction des coûts	€13 170	€14 150
	Rendement annuel moyen	31,7%	7,2%

Les chiffres indiqués comprennent tous les coûts du produit lui-même, mais pas nécessairement tous les frais dus à votre conseiller ou distributeur. Ces chiffres ne tiennent pas compte de votre situation fiscale personnelle, qui peut également influencer sur les montants que vous recevrez.

Scénario défavorable : Ce type de scénario s'est produit pour un investissement entre 31/03/2015 et 31/03/2020

Scénario intermédiaire : Ce type de scénario s'est produit pour un investissement entre 30/01/2015 et 31/01/2020

Scénario favorable : Ce type de scénario s'est produit pour un investissement entre 30/06/2016 et 30/06/2021

Que se passe-t-il si BFT Investment Managers n'est pas en mesure d'effectuer les versements ?

Le produit est une copropriété d'instruments financiers et de dépôts distincte de la Société de gestion. En cas de défaillance de la Société de gestion, les actifs du produit conservés par le dépositaire ne seront pas affectés. En cas de défaillance du dépositaire, le risque de perte financière du produit est atténué en raison de la ségrégation légale des actifs du dépositaire de ceux du produit.

Que va me coûter cet investissement ?

Il se peut que la personne qui vous vend ce produit ou qui vous fournit des conseils à son sujet vous demande de payer des coûts supplémentaires. Si c'est le cas, cette personne vous informera au sujet de ces coûts et vous montrera l'incidence de ces coûts sur votre investissement.

Les tableaux présentent les montants prélevés sur votre investissement afin de couvrir les différents types de coûts. Ces montants dépendent du montant que vous investissez, du temps pendant lequel vous détenez le produit. Les montants indiqués ici sont des illustrations basées sur un exemple de montant d'investissement et des différentes périodes d'investissement possibles.

Nous avons supposé :

- qu'au cours de la première année vous récupéreriez le montant que vous avez investi (rendement annuel de 0 %). Que pour les autres périodes de détention, le produit évolue de la manière indiquée dans le scénario intermédiaire.
- 10 000 EUR sont investis.

COÛTS AU FIL DU TEMPS

Scénarios	Investissement 10 000 EUR	
	Si vous sortez après	
	1 an	5 ans*
Coûts totaux	€1 147	€2 010
Incidence des coûts annuels**	11,6%	3,9%

* Période de détention recommandée.

** Elle montre dans quelle mesure les coûts réduisent annuellement votre rendement au cours de la période de détention. Par exemple, elle montre que si vous sortez à la fin de la période de détention recommandée, il est prévu que votre rendement moyen par an soit de 7,63% avant déduction des coûts et de 3,70% après cette déduction.

Ces chiffres comprennent les coûts de distribution maximaux que la personne vous vendant le produit peut vous facturer (10,00% du montant investi / 1 000 EUR). Cette personne vous informera des coûts de distribution réels.

COMPOSITION DES COÛTS

	Coûts ponctuels d'entrée ou de sortie	Si vous sortez après 1 an
Coûts d'entrée	Cela comprend des coûts de distribution de 10,00% du montant investi. Il s'agit du montant maximal que vous paierez. La personne qui vous vend le produit vous informera des coûts réels.	Jusqu'à 1 000 EUR
Coûts de sortie	Nous ne facturons pas de coûts de sortie pour ce produit, mais la personne qui vous vend le produit peut le faire.	0 EUR
Coûts récurrents prélevés chaque année		
Frais de gestion et autres coûts administratifs ou d'exploitation	1,20% de la valeur de votre investissement par an. Ce pourcentage est basé sur les coûts réels au cours de la dernière année.	107,91 EUR
Coûts de transaction	0,43% de la valeur de votre investissement par an. Il s'agit d'une estimation des coûts encourus lorsque nous achetons et vendons les investissements sous-jacents pour le produit. Le montant réel variera en fonction du volume de nos achats et ventes.	38,79 EUR
Coûts accessoires prélevés sous certaines conditions spécifiques		
Commissions liées aux résultats	Il n'y a pas de commission liée aux résultats pour ce produit.	0,00 EUR

Combien de temps dois-je le conserver, et puis-je retirer de l'argent de façon anticipée?

Période de détention recommandée : 5 ans est basée sur notre évaluation des caractéristiques de risque et de rémunération et des coûts du Fonds.

Ce produit est conçu pour un investissement à long terme ; vous devez être prêt à conserver votre investissement pendant au moins 5 ans. Vous pouvez obtenir le remboursement de votre investissement à tout moment ou le détenir plus longtemps.

Calendrier des ordres : les ordres de rachat d'actions doivent être reçus avant 12:00 France heure le Jour d'évaluation. Veuillez vous reporter au prospectus BFT FRANCE EMPLOI ISR pour plus de détails concernant les rachats.

Comment puis-je formuler une réclamation?

Si vous avez des réclamations, vous pouvez :

- Envoyer un courrier à 91-93 boulevard Pasteur - 75015 Paris
- Envoyer un e-mail à reclamationsBFT@bft-im.com

Dans le cas d'une réclamation, vous devez indiquer clairement vos coordonnées (nom, adresse, numéro de téléphone ou adresse e-mail) et fournir une brève explication de votre réclamation. Vous trouverez davantage d'informations sur notre site Internet www.amundi.com. Si vous avez une réclamation au sujet de la personne qui vous a conseillé ce produit, ou qui vous l'a vendu, vous devez vous rapprocher d'elle pour obtenir toutes les informations concernant la démarche à suivre pour faire une réclamation.

Autres informations pertinentes

Vous trouverez le prospectus, les statuts, les documents d'informations clés pour l'investisseur, les avis aux investisseurs, les rapports financiers et d'autres documents d'information relatifs au Fonds, y compris les diverses politiques publiées du Fonds, sur notre site Internet www.bft-im.com. Vous pouvez également demander une copie de ces documents au siège social de la Société de gestion. Lorsque ce produit est utilisé comme support en unité de compte d'un contrat d'assurance sur la vie ou de capitalisation, les informations complémentaires sur ce contrat, telles que les coûts du contrat, qui ne sont pas compris dans les coûts indiqués dans le présent document, le contact en cas de réclamation et ce qui se passe en cas de défaillance de l'entreprise d'assurance sont présentées dans le document d'informations clés de ce contrat obligatoirement remis par votre assureur ou courtier ou tout autre intermédiaire d'assurance conformément à son obligation légale.

Performance passée : Vous pouvez télécharger les performances passées du Fonds au cours des 5 dernières années sur www.bft-im.com.

Scénarios de performance : Vous pouvez consulter les scénarios de performance précédents mis à jour chaque mois sur www.amundi.fr.

Produit

BFT FRANCE EMPLOI ISR - N (C)

Société de gestion : BFT Investment Managers (ci-après : "nous" ou "la société de gestion"), membre du groupe de sociétés Amundi.

FR001400IH10 - Devise : EUR

Site Internet de la société de gestion : www.bft-im.com

Appelez le +33 76379090 pour de plus amples informations.

L'Autorité des marchés financiers (« AMF ») est chargée du contrôle de BFT Investment Managers en ce qui concerne ce document d'informations clés.

BFT Investment Managers est agréée en France sous le n° et réglementée par l'AMF.

Date de production du document d'informations clés : 30/09/2023.

Document
d'informations
clés

En quoi consiste ce produit ?

Type : Parts de BFT FRANCE EMPLOI ISR, organisme de placement collectif en valeurs mobilières (OPCVM) constitué sous la forme d'un FCP.

Durée : La durée du Fonds est illimitée. La Société de gestion peut dissoudre le fonds par liquidation ou fusion avec un autre fonds conformément aux exigences légales.

Classification AMF : Actions françaises

Objectifs : En souscrivant à BFT FRANCE EMPLOI ISR, vous investissez dans des actions françaises de toutes tailles de capitalisations boursières. L'objectif de gestion consiste à réaliser, sur un horizon de placement de 5 ans, une performance nette de frais supérieure à l'indice CAC All Tradable (dividendes réinvestis), avec l'intention de générer un impact indirect sur l'emploi en investissant sur les entreprises qui contribuent à l'amélioration de l'emploi en France tout en intégrant des critères E.S.G (Environnement, Social, Gouvernance) dans le processus de sélection et d'analyse des titres du fonds.

Le fonds est géré de manière active. L'équipe de gestion sélectionne les titres, au sein de l'univers d'investissement représenté par l'indice CAC All Tradable (toutes capitalisations et tous secteurs), à partir d'une analyse fondamentale combinée à une analyse extra-financière. Le fonds peut investir en-dehors de son univers d'investissement (c'est-à-dire en dehors de l'indice CAC All Tradable) jusqu'à 10% maximum de l'actif net. L'analyse fondamentale est basée sur trois types de critères financiers : la qualité des fondamentaux de l'entreprise, la valorisation de l'entreprise et la croissance de l'entreprise.

L'analyse extra-financière est basée :

- sur une analyse spécifique de critères liés à l'emploi permettant de déterminer un score Emploi. Ce score Emploi est calculé par un fournisseur externe de données extra-financières (Humpact) selon une approche « Best-in-Universe » (i.e toutes les entreprises sont comparées entre elles, indépendamment de leur secteur) et s'articule autour de 3 composantes : la création et destruction d'emploi en France, l'impact selon les verticales d'emploi (i.e la mesure de la création ou destruction d'emploi pour les catégories à fort enjeu - seniors, insertion des personnes en situation de handicap et des jeunes) et la transparence et l'engagement sur la qualité et la mesure de l'emploi. Cet impact fait l'objet d'un reporting annuel. Limite de cette approche : le score Emploi favorise les sociétés de plus grande taille car elles communiquent davantage et obtiennent une meilleure note que celles pour lesquelles nous n'avons aucune information. En outre, nous nous appuyons sur un outil développé par la société Humpact, dont nous sommes dépendants sans pouvoir comparer les résultats avec d'autres données.

- sur une analyse ESG (Environnement, Social, Gouvernance) qui vise à réaliser une appréciation plus globale des risques et opportunités sectoriels propres à chaque émetteur. Cette analyse est basée sur une approche « Best-in-Class » et aboutit à une notation ESG allant de A (meilleure note) à G (moins bonne note). Limite de cette approche : celle-ci n'exclut aucun secteur d'activité a priori ; le FCP peut ainsi être exposé à certains secteurs controversés. Afin de limiter les risques extra-financiers potentiels

de ces secteurs, le fonds applique les exclusions mentionnées ci-après ainsi qu'une politique d'engagement qui vise à promouvoir le dialogue avec les émetteurs et les accompagner dans l'amélioration de leur pratique ESG. Au minimum 90% des titres en portefeuille font l'objet d'un score emploi, d'une note ESG et d'une mesure des émissions carbone.

Le fonds met en œuvre une stratégie ISR fondée sur une combinaison d'approches :

- approche d'exclusions normatives et sectorielles : exclusions légales qui s'appliquent à toutes les sociétés de gestion (armement controversé, entreprises qui contreviennent gravement et de manière répétée à l'un ou plusieurs des 10 principes du Pacte Mondial des Nations-Unies) et exclusions sectorielles sur le charbon et tabac selon la politique d'exclusion d'Amundi (groupe d'appartenance de la société de gestion).
- approche en « sélectivité » qui vise à exclure de l'univers d'investissement au moins 20% des valeurs les moins bien notées sur la base de leur score Emploi et 20% sur la base de leur note ESG (dont F et G à l'achat). Ainsi, entre 20% et 40% des titres de l'univers d'investissement peuvent être exclus du portefeuille.

L'attention de l'investisseur est attirée sur le fait que son investissement dans le fonds ne génère pas d'impact direct sur l'environnement et la société mais que le fonds cherche à sélectionner et à investir dans les entreprises qui contribuent à l'amélioration de l'emploi en France, en répondant aux critères précis définis dans la stratégie de gestion.

Le fonds est exposé entre 80% et 110% de son actif net aux actions et jusqu'à 20% maximum aux instruments du marché monétaire. La répartition sectorielle des entreprises sélectionnées peut évoluer à tout moment en fonction des perspectives de rendement anticipées. Le fonds peut conclure des opérations d'acquisitions et cessions temporaires de titres. Des instruments financiers à terme peuvent également être utilisés à titre de couverture et/ou exposition.

Autres informations :

L'approche carbone, ciblant un niveau d'émissions carbone du portefeuille inférieur en permanence à celui de l'indicateur de référence contribue à la prise de décision du gérant, sans pour autant être un facteur déterminant de cette prise de décision.

L'OPC est géré activement et vise à obtenir une performance supérieure à celle de son indice de référence. Sa gestion est discrétionnaire : il est principalement exposé aux entreprises de l'indice de référence et peut être exposé à des sociétés non inclus dans cet indice. La stratégie de gestion intègre un suivi de l'écart du niveau de risque du portefeuille par rapport à celui de l'indice. Un écart significatif par rapport au niveau de risque de cet indice est anticipé.

BFT IM s'engage à reverser annuellement 5% des frais de gestion fixes perçus (avant rétrocessions, hors frais administratifs) à une ou plusieurs associations en lien avec la thématique emploi.

BFT FRANCE EMPLOI ISR est éligible au PEA.

L'OPC est classé article 8 au sens du Règlement SFDR (Règlement (UE) 2019/2088 sur la publication d'informations en matière de durabilité dans le secteur des services financiers (dit « Règlement Disclosure »)).

Investisseurs de détail visés : Ce produit s'adresse aux investisseurs, qui ont une connaissance de base et une expérience limitée ou inexistante de l'investissement dans des fonds, qui visent à augmenter la valeur de leur investissement sur la période de détention recommandée et qui sont prêts à assumer un niveau de risque élevé sur leur capital initial.

Le produit n'est pas ouvert aux résidents des Etats Unis d'Amérique/"U.S. Person" (la définition de « U.S. Person » est disponible sur le site internet de la société de gestion www.amundi.fr et/ou dans le prospectus).

Rachat et transaction : Les parts peuvent être vendues (remboursées) comme indiqué dans le prospectus au prix de transaction correspondant (valeur d'actif nette). De plus amples détails sont exposés dans le prospectus de BFT FRANCE EMPLOI ISR.

Politique de distribution : Comme il s'agit d'une classe de parts de non-distribution, les revenus de l'investissement sont réinvestis.

Informations complémentaires : Vous pouvez obtenir de plus amples informations sur ce Fonds, y compris le prospectus et les rapports financiers, gratuitement sur demande auprès de : BFT Investment Managers -91-93 boulevard Pasteur, 75015 Paris, France.

La valeur d'actif net du Fonds est disponible sur www.bft-im.com.

Dépositaire : CACEIS Bank.

Quels sont les risques et qu'est-ce que cela pourrait me rapporter ?

INDICATEUR DE RISQUE



Risque le plus faible

Risque le plus élevé



L'indicateur de risque part de l'hypothèse que vous conservez le produit pendant 5 ans.

L'indicateur synthétique de risque permet d'apprécier le niveau de risque de ce produit par rapport à d'autres. Il indique la probabilité que ce produit enregistre des pertes en cas de mouvements sur les marchés ou d'une impossibilité de notre part de vous payer.

Nous avons classé ce produit dans la classe de risque 4 sur 7, qui est une classe de risque moyenne. Autrement dit, les pertes potentielles liées aux futurs résultats du produit se situent à un niveau moyen et, si la situation venait à se détériorer sur les marchés, il est possible que notre capacité à vous payer en soit affectée.

Risques supplémentaires : Le risque de liquidité du marché peut accentuer la variation des performances du produit.

L'utilisation de produits complexes tels que les produits dérivés peut entraîner une amplification des mouvements de titres dans votre portefeuille.

Ce produit ne prévoyant pas de protection contre les aléas de marché, vous pourriez perdre tout ou partie de votre investissement.

Outre les risques inclus dans l'indicateur de risque, d'autres risques peuvent influencer sur la performance du Fonds. Veuillez vous reporter au prospectus de BFT FRANCE EMPLOI ISR.

SCÉNARIOS DE PERFORMANCE

Les scénarios défavorable, intermédiaire et favorable présentés représentent des exemples utilisant les meilleure et pire performances ainsi que la performance moyenne du Fonds au cours des 10 dernières années. Les marchés pourraient évoluer très différemment à l'avenir. Le scénario de tensions montre ce que vous pourriez obtenir dans des situations de marché extrêmes.

Ce que vous obtiendrez de ce produit dépend des performances futures du marché. L'évolution future du marché est aléatoire et ne peut être prédite avec précision.

Période de détention recommandée : 5 ans		Investissement 10 000 EUR	
Scénarios		Si vous sortez après	
		1 an	5 ans
Minimum	Il n'existe aucun rendement minimal garanti. Vous pourriez perdre tout ou une partie de votre investissement.		
Scénario de tensions	Ce que vous pourriez obtenir après déduction des coûts	€3 830	€3 110
	Rendement annuel moyen	-61,7%	-20,8%
Scénario défavorable	Ce que vous pourriez obtenir après déduction des coûts	€7 770	€9 170
	Rendement annuel moyen	-22,3%	-1,7%
Scénario intermédiaire	Ce que vous pourriez obtenir après déduction des coûts	€10 190	€13 270
	Rendement annuel moyen	1,9%	5,8%
Scénario favorable	Ce que vous pourriez obtenir après déduction des coûts	€13 980	€15 720
	Rendement annuel moyen	39,8%	9,5%

Les chiffres indiqués comprennent tous les coûts du produit lui-même, mais pas nécessairement tous les frais dus à votre conseiller ou distributeur. Ces chiffres ne tiennent pas compte de votre situation fiscale personnelle, qui peut également influencer sur les montants que vous recevrez.

Scénario défavorable : Ce type de scénario s'est produit pour un investissement entre 31/03/2015 et 31/03/2020

Scénario intermédiaire : Ce type de scénario s'est produit pour un investissement entre 31/05/2018 et 31/05/2023

Scénario favorable : Ce type de scénario s'est produit pour un investissement entre 30/06/2016 et 30/06/2021

Que se passe-t-il si BFT Investment Managers n'est pas en mesure d'effectuer les versements ?

Le produit est une copropriété d'instruments financiers et de dépôts distincte de la Société de gestion. En cas de défaillance de la Société de gestion, les actifs du produit conservés par le dépositaire ne seront pas affectés. En cas de défaillance du dépositaire, le risque de perte financière du produit est atténué en raison de la ségrégation légale des actifs du dépositaire de ceux du produit.

Que va me coûter cet investissement ?

Il se peut que la personne qui vous vend ce produit ou qui vous fournit des conseils à son sujet vous demande de payer des coûts supplémentaires. Si c'est le cas, cette personne vous informera au sujet de ces coûts et vous montrera l'incidence de ces coûts sur votre investissement.

Les tableaux présentent les montants prélevés sur votre investissement afin de couvrir les différents types de coûts. Ces montants dépendent du montant que vous investissez, du temps pendant lequel vous détenez le produit. Les montants indiqués ici sont des illustrations basées sur un exemple de montant d'investissement et des différentes périodes d'investissement possibles.

Nous avons supposé :

- qu'au cours de la première année vous récupéreriez le montant que vous avez investi (rendement annuel de 0 %). Que pour les autres périodes de détention, le produit évolue de la manière indiquée dans le scénario intermédiaire.
- 10 000 EUR sont investis.

COÛTS AU FIL DU TEMPS

Scénarios	Investissement 10 000 EUR	
	Si vous sortez après	
	1 an	5 ans*
Coûts totaux	€557	€904
Incidence des coûts annuels**	5,6%	1,7%

* Période de détention recommandée.

** Elle montre dans quelle mesure les coûts réduisent annuellement votre rendement au cours de la période de détention. Par exemple, elle montre que si vous sortez à la fin de la période de détention recommandée, il est prévu que votre rendement moyen par an soit de 7,56% avant déduction des coûts et de 5,82% après cette déduction.

Ces chiffres comprennent les coûts de distribution maximaux que la personne vous vendant le produit peut vous facturer (5,00% du montant investi / 500 EUR). Cette personne vous informera des coûts de distribution réels.

COMPOSITION DES COÛTS

	Coûts ponctuels d'entrée ou de sortie	Si vous sortez après 1 an
Coûts d'entrée	Cela comprend des coûts de distribution de 5,00% du montant investi. Il s'agit du montant maximal que vous paierez. La personne qui vous vend le produit vous informera des coûts réels.	Jusqu'à 500 EUR
Coûts de sortie	Nous ne facturons pas de coûts de sortie pour ce produit, mais la personne qui vous vend le produit peut le faire.	0 EUR
Coûts récurrents prélevés chaque année		
Frais de gestion et autres coûts administratifs ou d'exploitation	0,17% de la valeur de votre investissement par an. Ce pourcentage est basé sur les coûts réels au cours de la dernière année.	16,15 EUR
Coûts de transaction	0,43% de la valeur de votre investissement par an. Il s'agit d'une estimation des coûts encourus lorsque nous achetons et vendons les investissements sous-jacents pour le produit. Le montant réel variera en fonction du volume de nos achats et ventes.	40,94 EUR
Coûts accessoires prélevés sous certaines conditions spécifiques		
Commissions liées aux résultats	Il n'y a pas de commission liée aux résultats pour ce produit.	0,00 EUR

Combien de temps dois-je le conserver, et puis-je retirer de l'argent de façon anticipée?

Période de détention recommandée : 5 ans est basée sur notre évaluation des caractéristiques de risque et de rémunération et des coûts du Fonds.

Ce produit est conçu pour un investissement à long terme ; vous devez être prêt à conserver votre investissement pendant au moins 5 ans. Vous pouvez obtenir le remboursement de votre investissement à tout moment ou le détenir plus longtemps.

Calendrier des ordres : les ordres de rachat d'actions doivent être reçus avant 12:00 France heure le Jour d'évaluation. Veuillez vous reporter au prospectus BFT FRANCE EMPLOI ISR pour plus de détails concernant les rachats.

Comment puis-je formuler une réclamation?

Si vous avez des réclamations, vous pouvez :

- Envoyer un courrier à 91-93 boulevard Pasteur - 75015 Paris
- Envoyer un e-mail à reclamationsBFT@bft-im.com

Dans le cas d'une réclamation, vous devez indiquer clairement vos coordonnées (nom, adresse, numéro de téléphone ou adresse e-mail) et fournir une brève explication de votre réclamation. Vous trouverez davantage d'informations sur notre site Internet www.amundi.com. Si vous avez une réclamation au sujet de la personne qui vous a conseillé ce produit, ou qui vous l'a vendu, vous devez vous rapprocher d'elle pour obtenir toutes les informations concernant la démarche à suivre pour faire une réclamation.

Autres informations pertinentes

Vous trouverez le prospectus, les statuts, les documents d'informations clés pour l'investisseur, les avis aux investisseurs, les rapports financiers et d'autres documents d'information relatifs au Fonds, y compris les diverses politiques publiées du Fonds, sur notre site Internet www.bft-im.com. Vous pouvez également demander une copie de ces documents au siège social de la Société de gestion. Lorsque ce produit est utilisé comme support en unité de compte d'un contrat d'assurance sur la vie ou de capitalisation, les informations complémentaires sur ce contrat, telles que les coûts du contrat, qui ne sont pas compris dans les coûts indiqués dans le présent document, le contact en cas de réclamation et ce qui se passe en cas de défaillance de l'entreprise d'assurance sont présentées dans le document d'informations clés de ce contrat obligatoirement remis par votre assureur ou courtier ou tout autre intermédiaire d'assurance conformément à son obligation légale.

Performances passées : Les données sont insuffisantes pour fournir une indication utile des performances passées aux investisseurs particuliers.

Scénarios de performance : Vous pouvez consulter les scénarios de performance précédents mis à jour chaque mois sur www.amundi.fr.

PROSPECTUS

I - CARACTERISTIQUES GENERALES

- ▶ **Dénomination :** BFT FRANCE EMPLOI ISR
- ▶ **Forme Juridique de l'OPC et Etat membre :** Fonds Commun de Placement (FCP) de droit français
- ▶ **Date de création, d'agrément et durée d'existence prévue :** OPC créé le 22 juin 2021, agréé le 28 mai 2021, pour une durée de vie de 99 ans

► Synthèse de l'offre de gestion :

Dénomination Part	Code ISIN	Affectation des sommes distribuables	Devise de libellé	Souscription initiale minimale	Souscription ultérieure minimale	Souscripteurs concernés
Part ESR-C	FR00140039I2	<u>Affectation du résultat net</u> : Capitalisation <u>Affectation des plus-values nettes réalisées</u> : Capitalisation	Euro	1 millième de part	1 millième de part	Réservée aux OPC d'épargne salariale gérés par les sociétés de gestion du groupe Amundi
Part I-C	FR00140039H4	<u>Affectation du résultat net</u> : Capitalisation <u>Affectation des plus-values nettes réalisées</u> : Capitalisation	Euro	250,000 Euros	1 millième de part	Tous souscripteurs, plus particulièrement destinées aux investisseurs institutionnels
Part I2-C	FR00140039J0	<u>Affectation du résultat net</u> : Capitalisation <u>Affectation des plus-values nettes réalisées</u> : Capitalisation	Euro	30,000,000 Euros	1 millième de part	Tous souscripteurs, plus particulièrement destinées aux investisseurs institutionnels
Part L-C	FR00140039K8	<u>Affectation du résultat net</u> : Capitalisation <u>Affectation des plus-values nettes réalisées</u> : Capitalisation	Euro	1 millième de part	1 millième de part	Réservée à la clientèle LCL
Part MS-C	FR00140039F8	<u>Affectation du résultat net</u> : Capitalisation <u>Affectation des plus-values nettes réalisées</u> : Capitalisation	Euro	1 Part(s)	1 millième de part	Réservée aux OPC gérés par les sociétés du groupe Amundi et plus particulièrement aux fonds multi stratégies
Part N-C	FR001400IH10	<u>Affectation du résultat net</u> : Capitalisation <u>Affectation des plus-values nettes réalisées</u> : Capitalisation	Euro	1 Part(s)	1 millième de part	Portefeuilles gérés par la Société de Gestion pour le compte des Compagnies d'assurance du Groupe Crédit Agricole
Part P-C	FR00140039G6	<u>Affectation du résultat net</u> : Capitalisation <u>Affectation des plus-values nettes réalisées</u> : Capitalisation	Euro	1 millième de part	1 millième de part	Tous souscripteurs plus particulièrement destinées aux entreprises, associations et distributeurs
Part P-D	FR00140039L6	<u>Affectation du résultat net</u> : Distribution <u>Affectation des plus-values nettes réalisées</u> : Capitalisation et/ou distribution par décision de la société de gestion	Euro	1 millième de part	1 millième de part	Tous souscripteurs plus particulièrement destinées aux particuliers, entreprises, associations et distributeurs
Part PERI-C	FR00140039M4	<u>Affectation du résultat net</u> : Capitalisation <u>Affectation des plus-values nettes réalisées</u> : Capitalisation	Euro	1 millième de part	1 millième de part	Réservée aux entités du Groupe Crédit Agricole dans le cadre du Plan d'Epargne Retraite Individuel
Part PM-C	FR0014005EZ2	<u>Affectation du résultat net</u> : Capitalisation <u>Affectation des plus-values nettes réalisées</u> : Capitalisation	Euro	1 millième de part	1 millième de part	Réservée à la gestion sous mandat du groupe Crédit Agricole
Part R-C	FR00140039N2	<u>Affectation du résultat net</u> : Capitalisation <u>Affectation des plus-values nettes réalisées</u> : Capitalisation	Euro	1 millième de part	1 millième de part	Strictement réservée aux investisseurs souscrivant directement ou via des intermédiaires fournissant un service de gestion de portefeuille sous mandat et/ou de conseils en investissement financier ne les autorisant pas à conserver des rétrocessions soit contractuellement soit en application de la réglementation MIFID 2 ou d'une réglementation nationale

- **Indication du lieu où l'on peut se procurer le dernier rapport annuel et le dernier état périodique :**

Les derniers documents annuels ainsi que la composition des actifs sont adressés dans un délai de 8 jours ouvrés sur simple demande écrite du porteur auprès de :

BFT Investment Managers

Société anonyme, agréée par la COB sous le n° GP 98026 en qualité de société de gestion de portefeuille - 91-93 boulevard Pasteur – 75015 Paris et sur le site www.bft-im.com.

Des informations supplémentaires peuvent être obtenues auprès de votre interlocuteur habituel.

Le site de l'AMF www.amf-france.org contient des informations complémentaires sur la liste des documents réglementaires et l'ensemble des dispositions relatives à la protection des investisseurs.

II - ACTEURS

► Société de gestion :

BFT Investment Managers (BFT IM)
91-93 boulevard Pasteur – 75015 Paris

► Dépositaire, Conservateur et Gestionnaire du passif :

CACEIS BANK, Société Anonyme

Siège social : 89-91 rue Gabriel Péri - 92120 Montrouge, RCS Nanterre 692 024 722

Activité principale : Banque et prestataire de services d'investissement agréé par le CECEI le 1er avril 2005

Au regard des missions réglementaires et contractuellement confiées par la société de gestion, le dépositaire a pour activité principale la garde des actifs de l'OPC, le contrôle de la régularité des décisions de la société de gestion ainsi que le suivi des flux de liquidité de l'OPC.

Le dépositaire et la société de gestion appartiennent au même groupe; ainsi, et conformément à la réglementation applicable, ils ont mis en place une politique d'identification et de prévention des conflits d'intérêts. Si un conflit d'intérêt ne peut être évité, la société de gestion et le dépositaire prennent toutes les mesures nécessaires pour gérer, suivre et signaler ce conflit d'intérêt.

La description des fonctions de garde déléguées, la liste des délégataires et sous délégataires du dépositaire et l'information relative aux conflits d'intérêt susceptibles de résulter de ces délégations sont disponibles sur son site internet : www.caceis.com ou gratuitement sur simple demande

écrite.

Des informations actualisées sont mises à disposition des porteurs sur demande.

► **Etablissement en charge de la centralisation des ordres de souscription et de rachat par délégation de la société de gestion :**

CACEIS BANK, Société Anonyme

Siège social : 89-91 rue Gabriel Péri - 92120 Montrouge, RCS Nanterre 692 024 722

Activité principale : Banque et prestataire de services d'investissement agréé par le CECEI le 1er avril 2005

Le dépositaire est également chargé, par délégation de la société de gestion, de la tenue du passif de l'OPC, qui recouvre la centralisation des ordres de souscription et de rachat des parts ainsi que la tenue du compte émission des parts .

► **Commissaire aux comptes :**

Cabinet PRICEWATERHOUSECOOPERS AUDIT

63, rue de Villiers - 92208 Neuilly-sur-Seine Cedex

Représenté par M. Philippe CHEVALIER

► **Commercialisateurs :**

Groupe Crédit Agricole, ensemble des CR de Crédit Agricole en France et agences LCL-Le Crédit Lyonnais en France

La liste des commercialisateurs n'est pas exhaustive dans la mesure où, notamment, l'OPC est admis à la circulation en Euroclear. Ainsi, certains commercialisateurs peuvent ne pas être mandatés ou connus de la société de gestion.

► **Gestionnaire comptable par délégation :**

CACEIS Fund Administration, Société Anonyme

Siège social : 89-91 rue Gabriel Péri - 92120 Montrouge

CACEIS Fund Administration est l'entité du groupe Crédit Agricole spécialisée sur les fonctions de gestion administrative et comptable des OPC pour une clientèle interne et externe au groupe. A ce titre, CACEIS Fund Administration a été désignée par Amundi Asset Management, en qualité de gestionnaire comptable par délégation pour la valorisation et l'administration comptable de l'OPC.

III - MODALITES DE FONCTIONNEMENT ET DE GESTION

1. Caractéristiques générales

► **Caractéristiques des parts :**

• **Nature du droit attaché à la catégorie de parts :**

Chaque porteur de parts dispose d'un droit de copropriété sur les actifs du fonds commun de placement proportionnel au nombre de parts possédées.

• **Inscription à un registre ou précision des modalités de tenue du passif :**

Dans le cadre de la gestion du passif du fonds, les fonctions de centralisation des ordres de souscription et de rachat, ainsi que de tenue de compte émetteur des parts sont effectuées par le dépositaire en relation avec la société Euroclear France, auprès de laquelle le fonds est admis.

Inscription au registre du gestionnaire du passif pour les parts inscrites au nominatif administré.

• **Droit de vote :**

Aucun droit de vote n'est attaché aux parts, les décisions étant prises par la société de gestion. Il est rappelé qu'une information sur les modifications du fonctionnement du fonds est donnée aux porteurs soit individuellement, soit par voie de presse, soit par tout autre moyen conformément à la réglementation en vigueur.

• **Forme des parts :**

Nominatif ou au porteur

- **Décimalisation :**

Pour la part ESR-C, Les souscriptions s'effectuent en millième de part au-delà des minima de souscriptions. Les rachats s'effectuent en millième de part.

Pour la part I-C, Les souscriptions s'effectuent en millième de part au-delà des minima de souscriptions. Les rachats s'effectuent en millième de part.

Pour la part I2-C, Les souscriptions s'effectuent en millième de part au-delà des minima de souscriptions. Les rachats s'effectuent en millième de part.

Pour la part L-C, Les souscriptions s'effectuent en millième de part au-delà des minima de souscriptions. Les rachats s'effectuent en millième de part.

Pour la part MS-C, Les souscriptions s'effectuent en millième de part au-delà des minima de souscriptions. Les rachats s'effectuent en millième de part.

Pour la part N-C, Les souscriptions s'effectuent en millième de part au-delà des minima de souscriptions. Les rachats s'effectuent en millième de part.

Pour la part P-C, Les souscriptions s'effectuent en millième de part au-delà des minima de souscriptions. Les rachats s'effectuent en millième de part.

Pour la part P-D, Les souscriptions s'effectuent en millième de part au-delà des minima de souscriptions. Les rachats s'effectuent en millième de part.

Pour la part PERI-C, Les souscriptions s'effectuent en millième de part au-delà des minima de souscriptions. Les rachats s'effectuent en millième de part.

Pour la part PM-C, Les souscriptions s'effectuent en millième de part au-delà des minima de souscriptions. Les rachats s'effectuent en millième de part.

Pour la part R-C, Les souscriptions s'effectuent en millième de part au-delà des minima de souscriptions. Les rachats s'effectuent en millième de part.

► **Date de clôture de l'exercice comptable** : dernier jour de bourse du mois de septembre

► **Date de clôture du premier exercice comptable** : dernier jour de bourse du mois de septembre 2022

► **Libellé de la devise de comptabilité** : Euro

► **Régime fiscal** :

L'OPC est éligible au Plan d'Epargne en Actions (PEA).

L'OPC en tant que tel n'est pas sujet à imposition. Toutefois, les porteurs peuvent supporter des impositions du fait des revenus distribués par l'OPC, le cas échéant, ou lorsqu'ils cèderont les titres de celui-ci. Le régime fiscal applicable aux sommes distribuées par l'OPC ou aux plus ou moins

values latentes ou réalisées par l'OPC dépend des dispositions fiscales applicables à la situation particulière de l'investisseur, de sa résidence fiscale et/ou de la juridiction d'investissement de l'OPC.

Si l'investisseur n'est pas sûr de sa situation fiscale, il doit s'adresser à un conseiller ou un professionnel. Certains revenus distribués par l'OPC à des non-résidents en France sont susceptibles de supporter dans cet Etat une retenue à la source.

Considérations sur la fiscalité américaine

Le dispositif "Foreign Account Tax Compliance Act (FATCA)" de la loi américaine HIRE « Hire Incentive to Restore Employment » exige que les institutions financières non américaines (établissement financier étranger ou « FFI ») communique à l' « IRS » (l'administration fiscale américaine) les renseignements financiers relatifs aux actifs détenus par des R ressortissants fiscaux américains⁽¹⁾ en dehors des États-Unis.

Conformément à la réglementation FATCA, les titres américains détenus par toute institution financière qui n'adhère pas ou qualifiée non conforme au dispositif de la loi FATCA sera soumise à une retenue à la source de 30% sur (i) certaines sources de revenus américains, et (ii) les produits bruts issus de la vente ou de la cession d'actifs américains.

L'OPC relève du champ d'application de FATCA et à ce titre pourra demander aux porteurs de parts certaines informations rendues obligatoires.

Les États-Unis ont conclu un accord intergouvernemental pour la mise en œuvre de la loi FATCA avec plusieurs gouvernements. À cet égard, le gouvernement Français et Américain ont signé un accord intergouvernemental (« IGA »).

L'OPC respecte « le modèle 1 d'IGA » conclu entre la France et les États-Unis d'Amérique. L'OPC (ni aucun compartiment) ne s'attend à être soumis à une retenue à la source FATCA.

La loi FATCA exige que l'OPC collecte certaines informations sur l'identité (y compris les détails du droit de propriété, de détention et de distribution) des titulaires des comptes qui sont des résidents fiscaux américains, des entités contrôlant des résidents fiscaux américains et des résidents fiscaux non américains qui ne se conforment pas aux dispositions FATCA ou qui ne fournissent pas toute information exacte, complète et précise requise en vertu de l'accord intergouvernemental « IGA ».

A cet égard, chaque porteur de part potentiel s'engage à fournir toute information demandée (y compris, sans toutefois s'y limiter, son numéro GIIN) par l'OPC, son entité déléguée ou le commercialisateur.

¹ L'expression " contribuable « personne américaine»" selon l'« Internal Revenue Code » américain désigne une personne physique qui est un citoyen ou un résident américain, une société de personnes ou une société créée aux Etats-Unis ou en vertu du droit fédéral américain ou d'un des Etats Fédérés américains, un trust si (i) un tribunal situé aux Etats-Unis aurait, selon la loi, le pouvoir de rendre des ordonnances ou des jugements concernant substantiellement toutes les questions relatives à l'administration du trust et si (ii) une ou plusieurs personnes américaines jouissent d'un droit de contrôle sur toutes les décisions substantielles du trust, ou sur la succession d'un défunt qui était citoyen ou résident des Etats-Unis.

Les porteurs de parts potentiels informeront immédiatement par écrit l'OPC, son entité déléguée ou le commercialisateur de tout changement de circonstances dans leur statut FATCA ou de leur numéro GIIN.

En vertu de l'IGA, ces informations doivent être communiquées aux autorités fiscales Françaises, qui peuvent à leur tour les partager avec l'IRS ou avec d'autres autorités fiscales.

Les investisseurs qui n'auraient pas documenté leur statut FATCA de manière adéquate ou qui auraient refusé de communiquer leur statut FATCA ou les informations nécessaires dans les délais requis, pourraient être qualifiés de « récalcitrants » et faire l'objet d'une déclaration de la part de l'OPC ou leur société de gestion aux autorités fiscales ou gouvernementales compétentes.

Afin d'éviter les impacts potentiels résultant du mécanisme « Foreign Passthru Payment : paiement intermédiaire étranger » et empêcher toute retenue à la source sur de tels paiements, l'OPC ou son entité déléguée se réserve le droit d'interdire toute souscription dans l'OPC ou la vente des parts ou actions à toute FFI Non-participante « NPFFI⁽¹⁾ » notamment chaque fois qu'une telle interdiction est considérée légitime et justifiée par la protection des intérêts généraux des investisseurs dans l'OPC.

L'OPC et son représentant légal, le dépositaire de l'OPC ainsi que l'agent de transfert se réservent le droit, de manière discrétionnaire, de prévenir ou remédier à l'acquisition et/ou à la détention directe ou indirecte de parts ou d'actions de l'OPC par tout investisseur qui serait en violation des lois et réglementations applicables, ou lorsque la présence de ce dernier dans l'OPC pourrait entraîner des conséquences préjudiciables pour l'OPC ou pour d'autres investisseurs, y compris, mais sans s'y limiter, les sanctions FATCA.

A cette fin, l'OPC pourrait procéder au rejet de toute souscription ou exiger le rachat forcé des parts ou actions de l'OPC conformément aux conditions énoncées dans le règlement ou les statuts de l'OPC⁽²⁾.

La loi FATCA est relativement nouvelle et sa mise en œuvre est en cours de développement. Bien que les informations ci-dessus résument la compréhension actuelle de la société de gestion, cette compréhension pourrait être incorrecte, ou la manière dont FATCA est mise en œuvre pourrait changer de manière à soumettre certains ou tous les investisseurs au prélèvement à la source de 30 %.

Les présentes dispositions ne valent ni analyse complète de toutes les règles et considérations fiscales ni conseil fiscal, et ne sauraient être considérées comme une liste complète de tous les risques fiscaux potentiels inhérents à la souscription ou à la détention de parts du FCP. Tout investisseur devra consulter son conseil habituel sur la fiscalité et les conséquences potentielles de

1 NPFFI ou FFI Non-Participante = établissement financier qui refuse de se conformer à FATCA soit en refusant de signer un contrat avec l'IRS soit en refusant d'identifier ses clients ou de faire le reporting aux autorités.

2 Ce pouvoir s'étend également à toute personne (i) qui apparaît directement ou indirectement en infraction avec les lois et règlements de tout pays ou toute autorité gouvernementale, ou (ii) qui pourrait, de l'avis de la société de gestion du Fonds, faire subir un dommage au Fonds qu'il n'aurait autrement ni enduré ni subi.

la souscription, la détention ou le rachat de parts ou d'actions en application des lois auxquelles l'investisseur pourrait être soumis, et notamment l'application du régime de déclaration ou de retenue à la source au titre de FATCA concernant ses investissements dans l'OPC.

Echange automatique d'informations fiscales (règlementation CRS) :

La France a signé des accords multilatéraux en matière d'échange automatique de renseignements relatifs aux comptes financiers, sur la base des « Normes Commune de Déclaration » («NCD/CRS») telles qu'adoptées par l'Organisation de Coopération et de Développement Economique («OCDE»).

Selon la loi relative à CRS, l'OPC ou la société de gestion doit fournir aux autorités fiscales locales certaines informations sur les actionnaires non-résidents en France. Ces informations étant ensuite communiquées aux autorités fiscales compétentes.

Les informations à communiquer aux autorités fiscales incluent des informations telles que le nom, l'adresse, le numéro d'identification fiscal (NIF), la date de naissance, le lieu de naissance (s'il figure dans les registres de l'institution financière), le numéro de compte, le solde du compte ou le cas échéant sa valeur en fin d'année et les paiements enregistrés sur le compte au cours de l'année civile).

Chaque investisseur accepte de fournir à l'OPC, à la société de gestion ou à leurs distributeurs les informations et la documentation prescrite par la loi (y compris sans s'y limiter, son auto-certification) ainsi que toute documentation supplémentaire raisonnablement demandée qui pourrait être nécessaire pour se conformer à ses obligations de déclaration en vertu des normes CRS.

De plus amples informations sur les normes CRS sont disponibles sur les sites internet de l'OCDE et des autorités fiscales des Etats signataires de l'accord.

Tout porteur de parts ne donnant pas suite aux demandes d'informations ou documents par l'OPC : (i) peut être tenu responsable des sanctions infligées à l'OPC et qui sont imputables au défaut de l'actionnaire de fournir la documentation demandée, ou qui fournit une documentation incomplète ou incorrecte, et (ii) sera reporté aux autorités fiscales compétentes comme n'ayant pas fourni les informations nécessaires à l'identification de sa résidence fiscale et à son numéro d'identification fiscal.

2. Dispositions particulières

► **Code ISIN :**

Part ESR-C	Part I-C	Part I2-C	Part L-C	Part MS-C	Part N-C	Part P-C	Part P-D	Part PERI-C	Part PM-C	Part R-C
FR00140039I2	FR00140039H4	FR00140039J0	FR00140039K8	FR00140039F8	FR0014001HI0	FR00140039G6	FR00140039L6	FR00140039M4	FR0014005EZ2	FR00140039N2

► **Classification :** Actions françaises

► **Objectif de gestion :**

L'objectif de gestion consiste à réaliser, sur un horizon de placement de 5 ans, une performance supérieure à l'indice CAC All Tradable (dividendes réinvestis), après prise en compte des frais courants, avec l'intention de générer un impact indirect sur l'emploi en investissant sur les entreprises qui contribuent à l'amélioration de l'emploi en France tout en intégrant des critères E.S.G (Environnement, Social, Gouvernance) dans le processus de sélection et d'analyse des titres du fonds.

Pour ce faire, le fonds investira dans des actions d'entreprises françaises de toutes tailles de capitalisations boursières, après exclusion de 20% de l'univers d'investissement des entreprises les plus mal notées sur la base de critères extra-financiers, relatifs à l'emploi et à la transparence de l'information en matière d'emploi (« score « Emploi ») et après exclusion de 20% de l'univers d'investissement des entreprises les plus mal notées sur la base de critères ESG. Le score Emploi et la note ESG moyennes du portefeuille devront être supérieures à ceux de l'univers d'investissement.

L'attention de l'investisseur est attirée sur le fait que son investissement dans le fonds ne génère pas d'impact direct sur l'environnement et la société mais que le fonds cherche à sélectionner et à investir dans les entreprises qui contribuent à l'amélioration de l'emploi en France, en répondant aux critères précis définis dans la stratégie de gestion.

► **Indicateur de référence :**

L'indicateur de référence est l'indice français CAC All Tradable, clôture, dividendes nets réinvestis, calculé et publié par Euronext Paris. Il regroupe les plus importantes capitalisations boursières, représentatives du tissu économique français.

La société de gestion peut sélectionner des valeurs en dehors de son indicateur de référence. Pour autant, elle s'assurera que l'indicateur de référence retenu soit un élément de comparaison pertinent de la notation ESG du fonds.

L'indice CAC All Tradable est un indice large au sens du Règlement (UE) 2019/2088 sur la publication d'informations en matière de durabilité dans le secteur des services financiers (dit « Règlement Disclosure ») en ce qu'il n'évalue pas ou n'inclut pas ses constituants en fonction des caractéristiques environnementales et/ou sociales. Cet indice n'est pas aligné sur les caractéristiques emploi et ESG promues par le portefeuille.

L'objectif de construction d'un portefeuille ;

- dont le score emploi et la note ESG sont supérieurs à ceux de leur indice de référence,
 - dont on a exclu de l'univers d'investissement les 20% des entreprises les plus mal notées sur le score emploi d'une part et sur la note ESG d'autre part,
- est atteint par l'évaluation des entreprises et de leurs pratiques environnementales, sociales et de gouvernance (ESG).

Indice de référence applicable à l'objectif de gestion du fonds :

L'administrateur de l'indice de référence Index governance structure est inscrit sur le registre d'administrateurs et d'indices de référence tenu par l'ESMA.

Des informations complémentaires sur l'indice de référence sont accessibles via le site internet de l'administrateur de l'indice de référence :
<https://live.euronext.com/fr/product/indices/FR0003999499-XP/AR/market-information>

Au regard du règlement (UE) 2016/1011 du Parlement européen et du conseil du 08 juin 2016, la société de gestion dispose d'une procédure de suivi des indices de référence utilisés décrivant les mesures à mettre en oeuvre en cas de modifications substantielles apportées à un indice ou cessation de fourniture de cet indice.

► Stratégie d'investissement :

1. Stratégies utilisées

L'OPC est classé article 8 au sens du Règlement (UE) 2019/2088 sur la publication d'informations en matière de durabilité dans le secteur des services financiers (dit « Règlement Disclosure »). Des informations sur les caractéristiques environnementales et sociales sont disponibles en annexe de ce prospectus.

Les principales incidences négatives des décisions d'investissement (au sens du Règlement (UE) 2019/2088 sur la publication d'informations en matière de durabilité dans le secteur des services financiers (dit « Règlement Disclosure »)) sont les effets négatifs, importants ou susceptibles d'être importants, sur les facteurs de durabilité qui sont causés, aggravés par ou directement liés aux décisions d'investissement. L'Annexe 1 du règlement délégué au Règlement Disclosure dresse la liste des indicateurs des principales incidences négatives.

Les principales incidences négatives obligatoires de l'Annexe 1 du règlement délégué sont prises en compte dans la stratégie d'investissement via une combinaison d'exclusions (normatives et sectorielles), d'intégration de la notation ESG dans le process d'investissement, d'engagement et de vote.

Des informations plus détaillées sur les principales incidences négatives sont incluses dans la déclaration réglementaire ESG de la société de gestion disponible sur son site internet :

www.bft-im.com .

La philosophie d'investissement du fonds:

La philosophie du fonds est triple :

- générer un impact positif sur l'emploi en France en intégrant des données relatives à l'emploi sur le territoire et les régions françaises dans les décisions d'investissement, en lien avec l'Objectif de

Développement Durable 8 (ODD 8) de l'Organisation des Nations Unies [1] par :

- une politique d'exclusions
- un score emploi supérieur à l'univers d'investissement
- des actions d'engagement spécifiques
- une politique de dons à une ou plusieurs associations

- privilégier les entreprises les plus vertueuses (selon une approche best in class) qui prennent en compte des critères E.S.G dans la conduite de leur activité et contribuer à la lutte contre le changement climatique avec une empreinte carbone qui doit être en permanence inférieure à son indice de référence par :

- une politique d'exclusions
- un score ESG supérieur à l'univers d'investissement

- investir dans des entreprises françaises, dont la société de gestion juge les fondamentaux solides afin de les accompagner dans la durée ;

[1] <https://www.un.org/sustainabledevelopment/fr/objectifs-de-developpement-durable/>

Univers d'investissement :

L'univers d'investissement de l'OPC est composé des actions de l'indice CAC All tradable.

Le gérant pourra investir sur des titres d'entreprises non françaises à hauteur de 10% maximum.

Le gérant pourra investir en dehors de son univers d'investissement à hauteur de 10% maximum.

Méthodologie de gestion :

Au sein de l'univers d'investissement, l'équipe de gestion opère une sélection d'entreprises en combinant quatre approches :

- une recherche d'impact positif sur l'emploi ;
- une approche E.S.G,
- une approche carbone,
- et une approche fondamentale basée sur des critères financiers ;

Séquencement des étapes du processus d'investissement

Le processus d'investissement se déroule de la manière suivante :

- *encadrement préalable de l'univers d'investissement selon deux axes :*
 - o *exclusion de 20% des entreprises les plus mal notées de l'univers d'investissement sur la base de critères extra-financiers, relatifs à l'emploi et à la transparence de l'information en matière d'emploi (« score « Emploi »)*
 - o *exclusion de 20% des entreprises les plus mal notées de l'univers d'investissement sur la base de critères ESG dont F et G,*
- *puis analyses financières et extra-financières de chacun des titres de l'univers d'investissement obtenu après les exclusions ci-dessus :*

- o *intégration du score emploi selon les critères détaillés après*
 - o *intégration de l'empreinte carbone*
 - o *intégration des principes de gestion ESG d'Amundi*

 - *enfin construction du portefeuille basée sur la sélection des titres combinant les critères financiers et extra-financiers les plus favorables avec les objectifs suivants :*
 - o *le score emploi du fonds est supérieur au score emploi de son univers de référence.*
 - o *pilotage de la note ESG pondérée du portefeuille afin de s'assurer qu'elle est supérieure à la note ESG pondérée de l'univers d'investissement*
 - o *pilotage de l'empreinte carbone du portefeuille afin qu'elle soit en permanence inférieure à celle de son univers de référence.*
- Au minimum 90% des titres en portefeuille font l'objet d'un score emploi, d'une note ESG et d'une mesure des émissions carbone.*

Analyse extra-financière

I/ Description de l'impact positif sur l'emploi

Le fonds cherche à générer un impact positif sur l'emploi en France en lien avec l'Objectif de Développement Durable de l'Organisation des Nations Unies (ODD 8) Travail décent et croissance économique.

L'équipe de gestion s'appuie un score Emploi, calculé par un fournisseur externe de données extra-financières (Humpact), L'analyse des entreprises est fondée sur un référentiel de critères aboutissant pour chacun des émetteurs étudiés à l'élaboration d'un score Emploi sur une échelle de 0 à 1 (0 étant la moins bonne note et 1 la meilleure). Le Score Emploi est fondée sur une approche de type « Best-in-Universe » : toutes les entreprises sont comparées entre elles, indépendamment de leur secteur. qui regroupe trois composantes pour chacune des entreprises analysées :

- La création et destruction d'emploi en France ;
- L'impact selon les verticales d'emploi : c'est-à-dire la mesure de la création ou destruction d'emploi pour les catégories à fort enjeu (seniors, insertion des personnes en situation de handicap et des jeunes) ;
- La transparence et l'engagement sur la qualité et la mesure de l'emploi.

Chacune des composantes repose sur la combinaison de plusieurs critères extra-financiers listés ci-dessous qui sont donnés à titre indicatif au lancement du fonds et pourront évoluer :

Effectifs généraux employés :

- Variations relatives des effectifs
- Variations absolues
- Rotations des effectifs

Transparence des informations portant sur :

- Les effectifs de collaborateurs
- Le nombre de jeunes
- Le nombre de seniors
- Le nombre des personnes en situation de handicap
- Le nombre de femmes parmi les salariés

Emploi des jeunes :

- Variations absolues
- Variations relatives
- Parts des alternants dans les effectifs
- Part des jeunes dans les effectifs
- Respects des obligations légales

Emploi des seniors :

- Variations absolues
- Variations relatives
- Parts des seniors dans les effectifs

Emploi des personnes en situation de handicap (PSH) :

- Variations absolues
- Variations relatives
- Parts des personnes en situation de handicap dans les effectifs
- Respect des obligations légales

Objectifs de développement durable (sur 17 ODD) :

- De lutte contre la pauvreté
- D'éducation
- D'égalité des sexes
- De travail décent
- De réduction des inégalités

Politiques explicites en matières :

- De parité
- D'emploi des jeunes
- D'emploi des seniors
- De handicap

Parité homme-femme :

- Variations relatives
- Parts des femmes dans les effectifs

Critères financiers :

- Masse salariale rapportée au chiffre d'affaires
- Partage des bénéfices avec les salariés

Le calcul de ce Score Emploi permet d'éliminer de l'univers d'investissement éligible 20% des entreprises les plus mal notées.

Dans sa construction de portefeuille, l'équipe de gestion tient compte de ce score avec pour objectif que le score Emploi du Portefeuille soit toujours supérieur à celui de l'univers d'investissement.

Limite de l'approche retenue :

- Biais d'information : les entreprises dont nous avons les données obtiennent une meilleure note que celles dont nous n'avons aucune information même si leurs résultats sont moins bons. Ce biais a vocation à se résorber dans le temps en améliorant la collecte des données et les réponses des entreprises.
- Biais de taille : les sociétés de plus grandes capitalisations communiquent davantage et bénéficient de l'effet d'information décrit précédemment.
- Biais de construction : certains indicateurs par manque de données disponibles ont un impact limité. Par exemple, pour la verticale jeunes, il serait préférable de valoriser les recrutements et

départs de jeunes dans une société mais l'absence de disponibilité de cette information nous oblige à utiliser seulement les variations d'effectifs jeunes.

- Biais de l'approche "Best-in-universe" : Les émetteurs les mieux notés d'un point de vue extra financier indépendamment de leur secteur d'activité seront privilégiés en assumant des biais sectoriels, puisque les secteurs qui sont dans l'ensemble considérés plus vertueux seront représentés.

- Pour le score emploi, nous nous appuyons sur un outil développé par la société Humpact, dont nous sommes dépendants sans pouvoir comparer les résultats avec d'autres données.

Actions de dialogue et d'engagement spécifiques sur l'emploi de BFT IM

Cette approche fait partie de la stratégie d'investissement et s'inscrit dans un horizon d'investissement de long terme.

Chaque année une campagne d'engagement sera menée avec plusieurs entreprises dans lesquelles le fonds est investi. Ces campagnes auront pour objectif d'analyser les risques et opportunités auxquelles font face les entreprises françaises sur l'emploi et de les inciter à améliorer continuellement leurs pratiques à travers des discussions avec les organes de direction. Ces discussions pourront cibler un ou plusieurs enjeux, notamment l'emploi de catégories plus vulnérables face au marché de l'emploi (jeunes, seniors, PSH, non-diplômés), la cohésion sociale et les politiques de rémunération, la mixité, les destructions d'emploi liées aux délocalisations...

Chaque campagne d'engagement fera l'objet d'un reporting, validé au sein du Comité de Développement Durable de BFT IM.

L'équipe de gestion participera et intégrera les informations collectées lors de la campagne d'engagement dans la sélection des entreprises.

Enfin, en dernier lieu l'emploi est un sujet clef des discussions avec les grandes entreprises lors de la mise en œuvre de la politique de vote, notamment à travers la parité hommes/femmes, les plans d'actionnariat salariés, la couverture sociale pour tous les employés mais également des conditions de travail. L'équipe Corporate Governance d'Amundi à qui est confié l'exercice de la politique de vote de BFT IM vote aux assemblées générales des sociétés françaises et cette étape restent un moyen de faire valoir nos engagements en tant qu'actionnaire responsable.

L'équipe de gestion suivra dans le temps le résultat des campagnes d'engagement.

Les rapports de vote et d'engagement actionnarial sont disponibles sur les site internet d'Amundi (<https://www.amundi.fr/>) et de BFT IM (<https://www.bft-im.fr/institutionnels>)

Mesure et transparence de l'impact

Le fonds s'engage à publier annuellement sur son site internet un reporting d'impact, comprenant de façon non exhaustive les données suivantes :

- Score emploi portefeuille et araignée des verticales
- Evolution du score dans la durée , comparaison avec le benchmark
- Les 10 meilleures score emploi en portefeuille
- Score emploi des 10 principales lignes en portefeuille et araignée des verticales

- Création d'emplois en nombre
- Reporting des entrées et sorties du portefeuille
- Résultats de la campagne d'engagement

Dons à des associations

BFT IM s'engage, à reverser annuellement 5% des frais de gestion fixes perçus (avant rétrocessions, hors frais administratifs) à une ou plusieurs associations en lien avec la thématique emploi mise en œuvre. Les associations bénéficiaires seront définies au sein du Comité de Développement Durable de BFT IM. Ce mécanisme n'offre pas d'avantage fiscal pour les porteurs du fonds.

Gouvernance

Par ailleurs une fois par trimestre le fonds est passé en revue au sein du Comité de Développement Durable de BFT IM.

II/ Description de la politique ESG

1/ Nature des critères ESG

L'analyse des entreprises est fondée sur un référentiel de critères basés sur des textes à portée universelle (Pacte mondial, Organisation International du Travail, Droit de l'Homme, Normes ISO,...). Ce référentiel est composé d'un ensemble de critères génériques à tous les émetteurs puis de critères spécifiques à chaque secteur.

Parmi les critères génériques, nous analysons notamment :

- La consommation d'énergie et l'émission de gaz à effets de serre, la protection de la biodiversité et de l'eau pour la dimension environnementale.
- Le développement du capital humain, la gestion du travail et des restructurations, la santé et la sécurité, le dialogue social, les relations avec les clients et les fournisseurs, les communautés locales et le respect des droits de l'Homme pour la dimension sociale
- L'indépendance du conseil, la qualité de l'Audit et des contrôles, la politique de rémunération, les droits des actionnaires, l'éthique globale et la Stratégie ESG pour la dimension de la gouvernance.

Cette analyse vise à apprécier l'ensemble des règles permettant aux porteurs de s'assurer que les entreprises dont ils détiennent des parts sont dirigées en conformité avec leurs propres intérêts.

En fonction des secteurs, des évaluations supplémentaires sur des critères spécifiques au niveau de la dimension environnementale et sociale peuvent être réalisées. Comme par exemple, la production d'énergies renouvelables pour les fournisseurs d'énergie, les véhicules écologiques et la sécurité des passagers pour l'industrie automobile ou encore la finance verte et les efforts entrepris pour favoriser l'accès aux services financiers dans le secteur bancaire.

Dans le cadre d'une gestion socialement responsable (gestion ISR), l'analyse ESG de l'univers d'investissement vise à réaliser une appréciation plus globale des risques et opportunités sectoriels propres à chaque émetteur.

2/ Approche ESG

Pour concilier la recherche de performance avec le développement des pratiques socialement responsables, les critères ESG sont considérés selon une combinaison d'approches de type normative, Best-in-Class et engagement.

Le fonds applique la politique d'exclusion d'Amundi qui inclut les règles suivantes :

- les exclusions légales sur l'armement controversé (mines antipersonnel, bombes à sous-munitions, armes chimiques, des armes biologiques et des armes à l'uranium appauvri...) cette exclusion s'impose à l'ensemble des sociétés de gestion françaises ;
- les entreprises qui contreviennent gravement et de manière répétée à l'un ou plusieurs des 10 principes du Pacte Mondial*, sans mesures correctives crédibles ;
- les exclusions sectorielles du groupe Amundi sur le Charbon et le Tabac; (le détail de cette politique est disponible dans la Politique Investissement Responsable d'Amundi disponible sur le site www.amundi.fr)

* United Nations Global Compact (UN Global Compact) : "Le Pacte Mondial invite les entreprises à adopter, soutenir et appliquer dans leur sphère d'influence un ensemble de valeurs fondamentales, dans les domaines des droits de l'homme, des normes de travail et de l'environnement, et de lutte contre la corruption.

Le fonds applique également les règles d'intégration ISR suivantes :

- Exclusion des émetteurs notés F et G à l'achat ; si la notation d'un émetteur est dégradée à F, alors qu'il est déjà présent dans le portefeuille, le gérant cherchera à vendre le titre concerné. Toutefois et dans l'intérêt des porteurs, il bénéficiera d'une période de 3 mois pour le vendre.;
- approche dite en sélectivité : les 20% des valeurs les moins bien notées sont exclues de l'univers d'investissement, par ailleurs la note ESG moyenne pondérée du portefeuille doit être supérieure à la note ESG moyenne pondérée de l'indice de référence du fonds;
- au minimum 90% des titres en portefeuille font l'objet d'une notation ESG.

Via une approche « best in class », le fonds cherche à favoriser les émetteurs leaders de leur secteur d'activité selon les critères ESG identifiés par l'équipe d'analystes extra-financiers de la société de gestion.

Limite de l'approche retenue

L'approche Best-in-class n'exclut aucun secteur d'activité a priori. Tous les secteurs économiques sont donc représentés dans cette approche et l'OPC peut ainsi être exposé à certains secteurs controversés. Afin de limiter les risques extra-financiers potentiels de ces secteurs, l'OPC applique les exclusions mentionnées ci-dessus et notamment la politique d'exclusion d'Amundi sur le charbon et le tabac (le détail de cette politique est disponible dans la Politique Investissement Responsable d'Amundi disponible sur le site www.amundi.fr) ainsi que la politique d'engagement du groupe.

Risque de décorrélation par rapport à un indice de référence : En effet, les exclusions ESG combinées aux exclusions de la thématique emploi impliqueront une exclusion d'émetteurs les moins bien notés d'un point de vue extra financier. Cette sélection extra-financière pourrait exclure des émetteurs ayant une pondération importante dans le benchmark et générer des écarts de

performance par rapport à son indice de référence.
Le fonds bénéficie du label ISR.

Enfin, une politique d'engagement actif est menée par Amundi sur les titres en portefeuille afin de promouvoir le dialogue avec les émetteurs et les accompagner dans l'amélioration de leur pratique socialement responsable, avec une vigilance sur la transition énergétique et la cohésion sociale. Lorsque les informations collectées présentent quelques insuffisances, voire des contradictions entre les différents contributeurs (agences de notation extra-financière), les analystes extra-financiers élargissent leurs sources d'informations en s'appuyant notamment sur les rapports émis par les entreprises qui restent un élément incontournable dans l'appréciation de ces dernières. Des contacts sont également pris directement avec l'entreprise pour une investigation plus approfondie. Ces différentes informations sont complétées avec d'autres parties prenantes : médias, ONG, partenaires sociaux et associatifs, etc.

3/ Approche Carbone

Le fonds cible un niveau d'émissions carbone du portefeuille inférieur en permanence à celui de l'indicateur de référence. Il est entendu qu'à tout moment la part des entreprises du portefeuille disposant d'une empreinte carbone représente plus de 90% de l'actif du portefeuille.

Mesure de l'empreinte carbone.

La mesure des émissions de gaz à effet de serre (exprimées en équivalent d'émission de CO₂) par une entreprise peut être effectuée en distinguant trois sous-ensembles (des « Scopes ») :

- Le Scope 1 concerne les émissions directes des entreprises (telles que par exemple la consommation de fuel) ;
- Le Scope 2 concerne les émissions indirectes dues à l'activité de l'entreprise (par exemple la consommation de fuel du fournisseur d'électricité) ;
- Le Scope 3 concerne les émissions indirectes dues à l'usage des produits vendus (telle que par exemple la consommation de fuel par le fournisseur d'électricité du client du fait de l'usage du produit). En l'état actuel des données disponibles, les émissions de CO₂ liées au Scope 3 sont d'un accès difficile et incomplet, et ne peuvent qu'être estimées.

La source des données sur lesquelles se base le calcul de l'empreinte carbone est la société Trucost (www.trucost.com).

Concernant les émissions de gaz à effet de serre, le périmètre d'analyse de la société de gestion retient les émissions :

- du Scope 1 : émissions directes liées à l'activité de l'entreprise
- du Scope 2 : émissions indirectes provenant de l'achat d'énergie (électricité, chaleur ...)
- d'une partie du scope 3 correspondant aux émissions indirectes liées aux fournisseurs de premier rang (« Scope 3 upstream first tier »).

Limite de l'approche carbone :

L'approche carbone, n'exclut aucun secteur d'activité a priori y compris ceux considérés comme carbo intensifs. Tous les secteurs économiques sont donc représentés dans cette approche et le fonds peut ainsi être exposée à certains secteurs controversés.

III/ Description de l'approche fondamentale basée sur des critères financiers :

L'objectif du gérant est d'identifier au sein des valeurs sélectionnées sur la base des critères définis ci-dessus les sociétés dont les fondamentaux sont solides et qui bénéficient d'une équipe de management de qualité. Cette sélection se fait notamment au travers de rencontres régulières avec le management afin de bien comprendre la stratégie mise en place et son exécution.

Cette analyse financière fondamentale est basée sur trois types de critères :

- la qualité des fondamentaux de l'entreprise : leadership sur son activité, potentiel du marché adressable, position concurrentielle, présence de barrières à l'entrée, opportunités de croissance, sensibilité à la conjoncture et aux devises, qualité des dirigeants, ratios de bilan, ratios de rentabilité d'exploitation, situation financière (ratio DN/Ebitda, levier financier).
- la valorisation de l'entreprise : les critères de valorisation les plus utilisés sont le PER (cours/bénéfice par action), les ratios PE/croissance des BPA, EV/EBIT, EV/CA, le rendement des Cash flow, le ratio Cours/actif net. Ces ratios permettent de vérifier que les multiples de valorisation de l'entreprise (P/E, EV/EBIT, Cours/actif net) sont cohérents avec la croissance estimée des résultats (croissance des BPA) ou la rentabilité des capitaux (ROE). Ces ratios sont également considérés relativement au marché et au secteur d'activité.
- la croissance de l'entreprise : les critères de croissance comprennent la croissance attendue de l'activité (CA), des marges (EBIT) et des bénéfices (BPA). Ces données sont analysées sur longue période en cohérence avec notre horizon d'investissement. La dynamique de révision des bénéfices est également prise en compte pour identifier d'éventuelles ruptures sur l'évolution attendue des bénéfices. Ces ratios sont également considérés relativement au marché et au secteur d'activité.

Les choix d'investissement s'inscrivent dans le cadre d'un processus général de gestion qui s'appuie sur plusieurs comités mis en place par la société de gestion : il s'agit notamment du comité d'investissement mensuel qui réunit toutes les équipes de gestion et des comités de gestion de l'équipe « actions » qui réunissent régulièrement l'ensemble des membres du département.

2. Description des actifs utilisés (hors dérivés)

Actions :

L'OPC a vocation à être investi à hauteur de 80 % minimum en actions et titres assimilés français, éligibles au Plan d'Epargne en Actions.

L'exposition à la classe d'actifs actions pourra varier dans une fourchette entre 80% et 110% de l'actif net.

Le gérant pourra investir sur des titres d'entreprises non françaises à hauteur de 10% maximum.

Le gérant pourra investir en dehors de son univers d'investissement à hauteur de 10% maximum.

La répartition géographique et sectorielle des entreprises sélectionnées peut évoluer à tout moment en fonction des perspectives de rendement anticipées.

Instruments du marché monétaire :

Le fonds pourra détenir jusqu'à 20% de titres et instruments du marché monétaire.

Les catégories d'instruments du marché monétaire utilisées sont les suivantes :TCN, BTF, BTAN, Euro Commercial Paper (Billet de trésorerie euro).

Détention d'actions ou parts d'autres OPC ou fonds d'investissement

Le Fonds peut détenir 10% de son actif en parts ou actions d'OPC ou fonds d'investissement suivants :

- OPCVM français ou étrangers⁽¹⁾
- FIA français ou européens ou fonds d'investissement respectant les critères fixés par le Code Monétaire et Financier⁽²⁾

Ces OPC et fonds d'investissement peuvent investir jusqu'à 10% de leur actif en OPCVM ou FIA ou fonds d'investissement. Ils peuvent être gérés par la société de gestion ou une société liée. Le profil de risque de ces OPC est compatible avec celui de l'OPC.

(1) jusqu'à 100% en cumul de l'actif net (maximum réglementaire)

(2) jusqu'à 30% en cumul de l'actif net (maximum réglementaire)

3. Description des dérivés utilisés

L'utilisation des instruments financiers à terme, conditionnels ou non, fait partie intégrante du processus d'investissement en raison de leurs avantages en matière de liquidité et/ou de leur rapport coût-efficacité. Ils permettent d'intervenir rapidement en substitution de titres vifs notamment à l'occasion des mouvements de flux liés aux souscriptions/rachats ou en cas de circonstances particulières comme les fluctuations importantes des marchés.

Informations relatives aux contreparties des contrats dérivés négociés de gré à gré :

BFT Investment Managers s'appuie sur l'expertise d'Amundi Intermédiation dans le cadre d'une prestation de service quant à la sélection des contreparties.

Amundi Intermédiation propose à BFT Investment Managers une liste indicative de contreparties, dont l'éligibilité a préalablement été validée par le Comité Risque de Crédit d'Amundi (groupe), sur les aspects de risque de contreparties.

Cette liste est validée ensuite par BFT Investment Managers lors d'un comité ad-hoc, « Comité Broker ». Le Comité Broker a pour objet :

- De suivre les volumes (courtages sur les actions et montant net pour les autres produits) par intermédiaire/contrepartie, par type d'instrument et par marché le cas échéant ;
- De se prononcer sur la qualité de la prestation de table de négociation d'Amundi Intermédiation ;
- D'effectuer la revue des courtiers et contreparties, et d'en arrêter la liste pour la période à venir. BFT Investment Managers peut décider de restreindre la liste, ou demander de l'élargir. Toute proposition d'élargissement de la liste des contreparties par BFT Investment Managers lors du comité ou ultérieurement, est alors à nouveau soumise à l'analyse et l'approbation du Comité Risque de Crédit d'Amundi.

Le Comité Broker rassemble le Directeur de BFT Investment Managers, les Directeurs de Gestion, les représentants de la table de négociation Amundi Intermédiation, le Responsable du Contrôle des Risques, ainsi que le Responsable de la Conformité.

- Nature des marchés d'intervention :

- réglementés
- organisés
- gré à gré

- Risques sur lesquels le gérant désire intervenir :

- action
- taux
- change
- crédit
- volatilité

- Nature des interventions, l'ensemble des opérations devant être limitées à la réalisation de l'objectif de gestion :

- couverture
- exposition
- arbitrage
- trading

- Nature des instruments utilisés :

- futures : sur actions/indices boursiers
- options : sur actions/indices boursiers
- swaps : de devises, sur actions, sur indices boursiers, de taux
- change à terme : achat de devises à terme, vente de devises à terme
- dérivés de crédit : Credit Default Swap
- autre nature

- Stratégie d'utilisation des dérivés pour atteindre l'objectif de gestion :

- Dans le cadre de sa gestion, le Fonds pourra utiliser des instruments financiers à terme, sans recherche de surexposition, afin de :
couvrir le portefeuille contre les risques liés aux marchés actions s'exposer aux marchés actions par reconstitution d'une exposition synthétique à des actifs.
L'utilisation des dérivés est peu fréquente. Notamment, en cas de fortes variations du passif, le gérant pourra recourir à ces produits pour un maintien de l'exposition au risque action dans la fourchette de 80 à 110% de l'actif.
La somme de l'exposition globale sur les marchés actions résultant de l'utilisation des instruments dérivés et des titres en direct sera limitée à 200% de l'actif.

4. Description des titres intégrant des dérivés

L'OPCVM n'a pas pour objet de chercher à acquérir directement des actifs de cette nature. Toutefois, à titre accessoire, il peut détenir par exemple des bons de souscription d'actions ou des certificats de valeur garantie dans le cadre d'opérations financières.

L'engagement issu des titres intégrant les dérivés est limité à 10% de l'actif du fonds.

5. Dépôts

L'OPCVM peut effectuer des dépôts d'une durée maximale de douze mois. Ces dépôts contribuent dans la limite réglementaire à la réalisation de l'objectif de gestion de l'OPCVM et lui permettent de gérer la trésorerie.

6. Emprunts d'espèces

L'OPC se réserve la possibilité d'effectuer à titre temporaire des emprunts d'espèces dans la limite de 10 % de son actif, notamment en vue d'optimiser la gestion de sa trésorerie.

7. Opérations d'acquisitions et cessions temporaires de titres

- **Nature des opérations utilisées :**

- Prises et mises en pension livrée par référence au Code monétaire et financier, conclues dans le cadre de la convention de place, avec des établissements de crédit français ayant la qualité de dépositaire, avec possibilité d'interruption à tout moment sous 24 heures, à l'initiative de l'OPCVM.
- Prêts et emprunts de titres par référence au Code monétaire et financier

Ces opérations porteront sur l'ensemble des actifs éligibles au sens de la réglementation. Ces actifs sont conservés auprès du Dépositaire.

- **Nature des interventions, l'ensemble des opérations devant être limité à la réalisation de l'objectif de gestion :**

- Gestion de la trésorerie
- Optimisation des revenus de l'OPCVM

- **Effets de levier éventuels :** non

- **Rémunération :** cf. la rubrique "Commissions et frais".

L'engagement issu des acquisitions et cessions temporaires de titres est limité à 20% de l'actif du fonds.

La somme de l'exposition à des risques résultant des engagements et des positions en titres vifs et en OPC ne pourra excéder 200% de l'actif net.

Récapitulatif des proportions utilisées :

<u>Typologie d'opérations</u>	<u>Prises en pension</u>	<u>Mises en pension</u>	<u>Prêts de titres</u>	<u>Emprunts de titres</u>
<u>Proportion maximum de l'actif net</u>	20 %	20 %	20 %	20 %
<u>Proportion attendue de l'actif net</u>	5 %	5 %	5 %	5 %

8- Informations relatives aux garanties financières (acquisitions et cessions temporaires de titres :

Nature des garanties financières :

Dans le cadre des opérations d'acquisitions et cessions temporaires de titres et des opérations sur dérivés négociés de gré à gré, l'OPCVM peut recevoir à titre de garantie (appelé collatéral) des titres et des espèces.

Les titres reçus en garantie doivent respecter des critères définis par la société de gestion. Ils doivent être :

- liquides,
- cessibles à tout moment,
- diversifiés, dans le respect des règles d'éligibilité, d'exposition et de diversification de l'OPC,
- émis par un émetteur qui n'est pas une entité de la contrepartie ou de son groupe.

Pour les obligations, les titres seront en outre émis par des émetteurs localisés dans l'OCDE et de haute qualité dont la notation minimale pourrait aller de AAA à BBB- sur l'échelle de Standard & Poor's ou bénéficiant d'une notation jugée équivalente par la société de gestion. Les titres obligataires doivent avoir une échéance maximale de 50 ans.

Les critères décrits ci-dessus sont détaillés dans une politique Risques consultable sur le site internet de la société de gestion : www.bft-im.com et pourront faire l'objet de modifications notamment en cas de circonstances de marché exceptionnelles.

Des décotes peuvent être appliquées au collatéral reçu ; elles prennent en compte la qualité de crédit, la volatilité des prix des titres ainsi que le résultat des simulations de crises réalisées.

Réutilisation du collatéral espèces reçu :

Le collatéral espèces reçu peut être réinvesti en dépôts, en obligations d'Etat, en opérations de prises en pension ou en OPCVM monétaires court terme conformément à la Politique Risques de la société de gestion.

Réutilisation du collatéral titres reçu :

Non autorisé : Les titres reçus en collatéral ne pourront être vendus, réinvestis ou remis en garantie.

► **Profil de risque :**

Votre argent sera principalement investi dans des instruments financiers sélectionnés par la société de gestion. Ces instruments connaîtront les évolutions et aléas des marchés.

Les risques encourus par les porteurs de parts sont les suivants :

Risque actions : le risque lié aux actions est le risque de baisse de la valeur des actions ou des indices auxquels les actifs du fonds sont exposés compte tenu des variations potentiellement importantes des marchés des actions. Par ailleurs, la performance du fonds dépend des sociétés sélectionnées par le gérant. Il existe ainsi un risque que ce dernier ne retienne pas les sociétés les plus performantes.

Risque de taux : il s'agit du risque de baisse des instruments de taux découlant des variations de taux d'intérêt. Il est mesuré par la sensibilité. En période de hausse des taux d'intérêt, la valeur liquidative pourra baisser de manière sensible.

Risque lié aux sociétés de petites et moyennes capitalisations : le risque de baisse de la valeur liquidative du fonds est d'autant plus important que le gérant investit dans des actions de sociétés de petites et moyennes capitalisations, dont l'actif peut connaître, de par sa taille, des évolutions brutales à la hausse comme à la baisse.

Risque de perte en capital : l'OPCVM n'offre aucune garantie, ni protection ; les fluctuations de marché peuvent l'amener à ne pas restituer l'intégralité du capital initialement investi.

Risque de liquidité : certains titres dans lesquels l'OPCVM est investi peuvent être difficilement négociables ou même ne plus être négociables momentanément, du fait notamment de l'absence d'échanges sur le marché ou de restrictions réglementaires.

Risque discrétionnaire : le style de gestion discrétionnaire appliqué au fonds repose sur la sélection des valeurs. Il existe un risque que l'OPCVM ne soit pas investi à tout moment sur les valeurs les plus performantes.

Risque de contrepartie : L'OPCVM a recours à des opérations d'acquisitions et cessions temporaires de titres et/ou à des dérivés négociés de gré à gré dont les contrats d'échange sur rendement global. Ces opérations, conclues avec une contrepartie, exposent l'OPCVM à un risque de défaillance et/ou de non-exécution du contrat d'échange de la part de celle-ci, qui pourront avoir un impact significatif sur la valeur liquidative de l'OPCVM. Ce risque pourrait ne pas être, le cas échéant, compensé par les garanties financières reçues

Risque de liquidité lié aux acquisitions et cessions temporaires de titres : L'OPCVM peut être exposé à des difficultés de négociation ou une impossibilité momentanée de négociation de

certaines titres dans lesquels l'OPCVM investit ou de ceux reçus en garantie, en cas de défaillance d'une contrepartie d'opérations d'acquisitions et cessions temporaires de titre.

Risque juridique : l'utilisation des acquisitions et cessions temporaires de titres peut entraîner un risque juridique, notamment relatif aux contrats.

Risque en matière de durabilité : il s'agit du risque lié à un événement ou une situation dans le domaine environnemental, social ou de gouvernance qui, s'il survient, pourrait avoir une incidence négative importante, réelle ou potentielle, sur la valeur de l'investissement.

► **Souscripteurs concernés et profil de l'investisseur type :**

Le fonds comporte plusieurs catégories de parts :

- Part "P – C" (capitalisation) : tous souscripteurs, plus particulièrement destinées aux particuliers, entreprises, associations et distributeurs,
- Part "P - D" (distribution) : tous souscripteurs, plus particulièrement destinées aux particuliers, entreprises, associations et distributeurs,
- Part "I - C" (capitalisation) : tous souscripteurs, plus particulièrement destinées aux investisseurs institutionnels.
- Part "I2 - C" (capitalisation) : tous souscripteurs, plus particulièrement destinées aux investisseurs institutionnels.
- Part "MS - C" (capitalisation) : Réservées aux OPC gérés par les sociétés du groupe Amundi et plus particulièrement aux fonds multi-stratégies
- Part "R - C" (capitalisation) : Strictement réservée aux investisseurs souscrivant directement ou via des intermédiaires fournissant un service de gestion de portefeuille sous mandat et/ou de conseils en investissement financier ne les autorisant pas à conserver des rétrocessions soit contractuellement soit en application de la réglementation MIFID 2 ou d'une réglementation nationale
- Part "ESR - C" (capitalisation) : Réservée aux OPC d'épargne salariale gérés par les sociétés de gestion du groupe Amundi
- Part "L - C" (capitalisation) : Réservée à la clientèle LCL
- Part "PERI-C" : Réservée aux entités du Groupe Crédit Agricole dans le cadre du Plan d'Épargne Retraite Individuel
- Part "PM-C" (capitalisation) : Réservée à la gestion sous mandat des entités du groupe Crédit Agricole

BFT FRANCE Emploi ISR s'adresse plus particulièrement aux investisseurs cherchant à optimiser la performance de leur patrimoine sur les marchés actions et désireux également de bénéficier des avantages fiscaux prévus dans le cadre du Plan d'Épargne en Actions (PEA), institué par la loi du 16 juillet 1992.

Part N : Portefeuilles gérés par la Société de Gestion pour le compte des Compagnies d'assurance du Groupe Crédit Agricole

La durée minimale de placement recommandée est de 5 ans.

Le montant qu'il est raisonnable d'investir par chaque investisseur dans cet OPC dépend de sa situation personnelle. Pour le déterminer, il doit tenir compte de son patrimoine personnel, de ses besoins actuels et de la durée de placement recommandée, mais également de son souhait de prendre des risques ou au contraire, de privilégier un investissement prudent. Il lui est également recommandé de diversifier suffisamment ses investissements afin de ne pas les exposer uniquement aux risques de cet OPC.

Les parts de ce FCP ne peuvent être offertes ou vendues directement ou indirectement aux Etats-Unis d'Amérique (y compris sur ses territoires et possessions), au bénéfice d'une « U.S. Person », telle que définie par la réglementation américaine « Regulation S » adoptée par la Securities and Exchange Commission (« SEC »).⁽¹⁾

► **Date et périodicité d'établissement de la valeur liquidative :**

La valeur liquidative est établie chaque jour où les marchés Euronext Paris sont ouverts à l'exception des jours fériés légaux en France.

► **Conditions de souscription et de rachat :**

Les demandes de souscriptions et de rachats sont centralisées chaque jour d'établissement de la valeur liquidative (J) à 12h00 ou à 15h00 pour les demandes des seuls OPC nourriciers. Ces demandes sont exécutées sur la base de la valeur liquidative établie en J et calculée en J+1 ouvré.

Les ordres sont exécutés conformément au tableau ci-dessous :

¹ L'expression « U.S. Person » s'entend de: (a) toute personne physique résidant aux Etats-Unis d'Amérique; (b) toute entité ou société organisée ou enregistrée en vertu de la réglementation américaine ; (c) toute succession (ou « trust ») dont l'exécuteur ou l'administrateur est U.S. Person ; (d) toute fiducie dont l'un des fiduciaires est une « U.S. Person »; (e) toute agence ou succursale d'une entité non-américaine située aux Etats-Unis d'Amérique ; (f) tout compte géré de manière non discrétionnaire (autre qu'une succession ou une fiducie) par un intermédiaire financier ou tout autre représentant autorisé, constitué ou (dans le cas d'une personne physique) résidant aux Etats-Unis d'Amérique; (g) tout compte géré de manière discrétionnaire (autre qu'une succession ou une fiducie) par un intermédiaire financier ou tout autre représentant autorisé, constitué ou (dans le cas d'une personne physique) résidant aux Etats-Unis d'Amérique ; et (h) toute entité ou société, dès lors qu'elle est (i) organisée ou constituée selon les lois d'un pays autre que les Etats-Unis d'Amérique et (ii) établie par une U.S. Person principalement dans le but d'investir dans des titres non enregistrés sous le régime de l'U.S. Securities Act de 1933, tel qu'amendé, à moins qu'elle ne soit organisée ou enregistrée et détenue par des « Investisseurs Accrédités » (tel que ce terme est défini par la « Règle 501(a) » de l'Act de 1933, tel qu'amendé) autres que des personnes physiques, des successions ou des trusts.

J	J	J : jour d'établissement de la VL	J+1 ouvré	J+1 ouvré	J+1 ouvré
Centralisation avant 12h00 des ordres de souscription	Centralisation avant 12h00 des ordres de rachat ¹	Exécution de l'ordre au plus tard en J	Publication de la valeur liquidative	Règlement des souscriptions	Règlement des rachats

¹ Sauf éventuel délai spécifique convenu avec votre établissement financier.

Les personnes désirant acquérir ou souscrire des parts certifient en souscrivant ou en acquérant les parts de ce FCP, qu'elles ne sont pas des « U.S. Persons ». Tout porteur de parts doit informer immédiatement la société de gestion du FCP s'il devient une « U.S. Person ».

► Dispositif de plafonnement des rachats :

La Société de Gestion pourra ne pas exécuter en totalité les ordres de rachat centralisés sur une même valeur liquidative en cas de circonstances exceptionnelles et si l'intérêt des porteurs le commande.

Méthode de calcul et seuil retenus :

La société de gestion peut décider de ne pas exécuter l'ensemble des rachats sur une même valeur liquidative, lorsqu'un seuil objectivement préétabli par cette dernière est atteint sur une valeur liquidative.

Ce seuil s'entend, sur une même valeur liquidative, comme le rachat net toutes parts confondues divisé par l'actif net du FCP.

Pour déterminer le niveau de ce seuil, la société de gestion prendra notamment en compte les éléments suivants : (i) la périodicité de calcul de la valeur liquidative du FCP, (ii) l'orientation de gestion du FCP, (iii) et la liquidité des actifs que ce dernier détient.

Pour le FCP BFT FRANCE EMPLOI ISR, le plafonnement des rachats pourra être déclenché par la société de gestion lorsqu'un seuil de 5 % de l'actif net est atteint.

Le seuil de déclenchement est identique pour toutes les catégories de part du FCP.

Lorsque les demandes de rachat excèdent le seuil de déclenchement, et si les conditions de liquidité le permettent, la société de gestion peut décider d'honorer les demandes de rachat au-delà dudit seuil, et exécuter ainsi partiellement ou totalement les ordres qui pourraient être bloqués.

Les demandes de rachat non exécutées sur une valeur liquidative seront automatiquement reportées sur la prochaine date de centralisation.

La durée maximale d'application du dispositif de plafonnement des rachats est fixée à 20 valeurs liquidatives sur 3 mois.

Information des porteurs en cas de déclenchement du dispositif :

En cas d'activation du dispositif de plafonnement des rachats, les porteurs seront informés par tout moyen sur le site internet de la Société de Gestion (www.bft-im.com).

De plus, les porteurs dont les demandes de rachat auraient été, partiellement ou totalement, non exécutées seront informés de façon particulière et dans les meilleurs délais après la date de centralisation par le centralisateur.

Traitement des ordres non exécutés :

Durant toute la durée d'application du dispositif de plafonnement des rachats, les ordres de rachat

seront exécutés dans les mêmes proportions pour les porteurs du FCP ayant demandé un rachat sur une même valeur liquidative.

Les ordres ainsi reportés n'auront pas rang de priorité sur des demandes de rachat ultérieures.

Cas d'exonération :

Si l'ordre de rachat est immédiatement suivi d'une souscription du même investisseur d'un montant au moins égal et effectué sur la même date de valeur liquidative, ce mécanisme ne sera pas appliqué au rachat considéré.

Des informations complémentaires sur le dispositif de « gates » figurent dans le règlement de l'OPC.

► **Etablissements habilités à recevoir les souscriptions et les rachats par délégation de la société de gestion :**

Caisse Régionale de Crédit Agricole Mutuel de Paris et d'Ile de France 26 quai de la Rapée – 75596 Paris Cedex 12 CACEIS Bank, 89-91 rue Gabriel Péri – 92120 Montrouge Caisses Régionales de Crédit Agricole Mutuel

L'attention des porteurs est attirée sur le fait que les ordres transmis à des commercialisateurs

autres que les établissements mentionnés ci-dessus doivent tenir compte du fait que l'heure limite de centralisation des ordres s'applique auxdits commercialisateurs vis-à-vis de CACEIS Bank. En conséquence, ces commercialisateurs peuvent appliquer leur propre heure limite, antérieure à celle mentionnée ci-dessus, afin de tenir compte de leur délai de transmission des ordres à CACEIS Bank.

► **Lieu et modalités de publication ou de communication de la valeur liquidative :**

La valeur liquidative de l'OPC est disponible sur simple demande auprès de la société de gestion et sur le site internet : www.bft-im.com.

► **Caractéristiques des parts :**

• **Montant minimum de la première souscription :**

Part ESR-C : 1 millième de part

Part I-C : 250 000 Euros

Part I2-C : 30 000 000 Euros

Part L-C : 1 millième de part

Part MS-C : 1 Part(s)

Part N-C : 1 Part(s)

Part P-C : 1 millième de part

Part P-D : 1 millième de part

Part PERI-C : 1 millième de part

Part PM-C : 1 millième de part

Part R-C : 1 millième de part

- **Montant minimum des parts souscrites ultérieurement :**

Part ESR-C : 1 millième de part

Part I-C : 1 millième de part

Part I2-C : 1 millième de part

Part L-C : 1 millième de part

Part MS-C : 1 millième de part

Part N-C : 1 millième de part

Part P-C : 1 millième de part

Part P-D : 1 millième de part

Part PERI-C : 1 millième de part

Part PM-C : 1 millième de part

Part R-C : 1 millième de part

- **Décimalisation :**

Part ESR-C : Les souscriptions s'effectuent en millième de part au-delà des minima de souscriptions. Les rachats s'effectuent en millième de part.

Part I-C : Les souscriptions s'effectuent en millième de part au-delà des minima de souscriptions. Les rachats s'effectuent en millième de part.

Part I2-C : Les souscriptions s'effectuent en millième de part au-delà des minima de souscriptions. Les rachats s'effectuent en millième de part.

Part L-C : Les souscriptions s'effectuent en millième de part au-delà des minima de souscriptions. Les rachats s'effectuent en millième de part.

Part MS-C : Les souscriptions s'effectuent en millième de part au-delà des minima de souscriptions. Les rachats s'effectuent en millième de part.

Part N-C : Les souscriptions s'effectuent en millième de part au-delà des minima de souscriptions. Les rachats s'effectuent en millième de part.

Part P-C : Les souscriptions s'effectuent en millième de part au-delà des minima de souscriptions. Les rachats s'effectuent en millième de part.

Part P-D : Les souscriptions s'effectuent en millième de part au-delà des minima de souscriptions. Les rachats s'effectuent en millième de part.

Part PERI-C : Les souscriptions s'effectuent en millième de part au-delà des minima de souscriptions. Les rachats s'effectuent en millième de part.

Part PM-C : Les souscriptions s'effectuent en millième de part au-delà des minima de souscriptions. Les rachats s'effectuent en millième de part.

Part R-C : Les souscriptions s'effectuent en millième de part au-delà des minima de souscriptions. Les rachats s'effectuent en millième de part.

- **Valeur liquidative d'origine :**

Part ESR-C : 100,00 euros

Part I-C : 100 000,00 euros

Part I2-C : 1 000 000,00 euros

Part L-C : 100,00 euros

Part MS-C : 100 000,00 euros

Part N-C : 100 000,00 euros

Part P-C : 100,00 euros

Part P-D : 100,00 euros

Part PERI-C : 100,00 euros

Part PM-C : 100,00 euros

Part R-C : 100,00 euros

- **Devise de libellé des parts :**

Part ESR-C : Euro

Part I-C : Euro

Part I2-C : Euro

Part L-C : Euro

Part MS-C : Euro

Part N-C : Euro

Part P-C : Euro

Part P-D : Euro

Part PERI-C : Euro

Part PM-C : Euro

Part R-C : Euro

- **Affectation du résultat net :**

Part ESR-C : Capitalisation

Part I-C : Capitalisation

Part I2-C : Capitalisation

Part L-C : Capitalisation

Part MS-C : Capitalisation

Part N-C : Capitalisation

Part P-C : Capitalisation

Part P-D : Distribution

Part PERI-C : Capitalisation

Part PM-C : Capitalisation

Part R-C : Capitalisation

- **Affectation des plus-values nettes réalisées :**

Part ESR-C : Capitalisation

Part I-C : Capitalisation

Part I2-C : Capitalisation

Part L-C : Capitalisation

Part MS-C : Capitalisation

Part N-C : Capitalisation

Part P-C : Capitalisation

Part P-D : Capitalisation et/ou distribution par décision de la société de gestion

Part PERI-C : Capitalisation

Part PM-C : Capitalisation

Part R-C : Capitalisation

- **Fréquence de distribution**

Part ESR-C :non applicable

Part I-C :non applicable

Part I2-C :non applicable

Part L-C :non applicable

Part MS-C :non applicable

Part N-C :non applicable

Part P-C :non applicable

Part P-D :annuelle

Part PERI-C :non applicable

Part PM-C :non applicable

Part R-C :non applicable

- ▶ **Frais et commissions :**

- **Commissions de souscription et de rachat :**

Les commissions de souscription et de rachat viennent augmenter le prix de souscription payé par l'investisseur ou diminuer le prix de remboursement. Les commissions acquises à l'OPC servent à compenser les frais supportés par l'OPC pour investir ou désinvestir les avoirs confiés. Les commissions non acquises reviennent à la société de gestion, au commercialisateur, etc.

Frais à la charge de l'investisseur, prélevés lors des souscriptions et des rachats	Assiette	Taux
Commission de souscription non acquise à l'OPC	Valeur liquidative x Nombre de parts	Part ESR-C : 12,00% maximum
		Part I-C : Néant
		Part I2-C : Néant
		Part L-C : Néant
		Part MS-C : 5,00% maximum
		Part N-C : 5,00% maximum
		Part P-C : 3,00% maximum
		Part P-D : 3,00% maximum
		Part PERI-C : 10,00% maximum
		Part PM-C : 10,00% maximum
Part R-C : Néant		
Commission de souscription acquise à l'OPC	Valeur liquidative x Nombre de parts	Néant
Commission de rachat non acquise à l'OPC	Valeur liquidative x Nombre de parts	Part ESR-C : 12,00% maximum
		Part I-C : Néant
		Part I2-C : Néant
		Part L-C : Néant
		Part MS-C : Néant
		Part N-C : Néant
		Part P-C : Néant
		Part P-D : Néant
		Part PERI-C : Néant
		Part PM-C : Néant
Part R-C : Néant		
Commission de rachat acquise à l'OPC	Valeur liquidative x Nombre de parts	Néant

Cas d'exonération de commissions :

- Possibilité de réinvestir les dividendes perçus en franchise totale de commission de souscription, durant un délai de trois mois en sus du mois en cours lors de la mise en paiement du dividende.
- Possibilité d'effectuer sur la même valeur (valeur de rachat) et pour un même montant, un mouvement simultané de rachat/souscription en franchise de commission.
- * non applicable aux souscripteurs concernés par la part

- Frais de fonctionnement et de gestion :

Ces frais recouvrent tous les frais facturés directement à l'OPC, à l'exception des frais de transaction.

Les frais de transaction incluent les frais d'intermédiation (courtage, impôts de bourse, etc...) et la commission de mouvement, le cas échéant, qui peut être perçue notamment par le dépositaire et la société de gestion.

A ces frais peuvent s'ajouter :

- *des commissions de sur performance. Celles-ci rémunèrent la société de gestion dès lors que l'OPC a dépassé ses objectifs. Elles sont donc facturées à l'OPC ;*
- *des frais liés aux opérations d'acquisition et cession temporaires de titres.*

Une partie des frais de gestion peut rémunérer le placement de l'OPCVM effectué par un distributeur.

Frais facturés à l'OPC		Assiette	Taux barème
P1 — P2	Frais de gestion financière	Actif net	Part ESR-C : 1,10 % TTC maximum
			Part I-C : 0,80 % TTC maximum
			Part I2-C : 0,60 % TTC maximum
			Part L-C : 1,50 % TTC maximum
			Part MS-C : 0,50 % TTC maximum
	Frais de fonctionnement et autres services		Part N-C : 0,40 % TTC maximum
			Part P-C : 1,50 % TTC maximum
			Part P-D : 1,50 % TTC maximum
			Part PERI-C : 1,50 % TTC maximum
			Part PM-C : 1,50 % TTC maximum
	Part R-C : 0,85 % TTC maximum		
P3	Frais indirects maximum (commissions et frais de gestion)	Actif net	Non significatif
P4	Commission de mouvement	Prélèvement sur chaque transaction ou opération	Barème maximum sur opérations : - Actions françaises : 0,25 % TTC maximum
	Perçue par la société de gestion		
P5	Commission de surperformance	Néant	Part ESR-C : Néant
			Part I-C : Néant
			Part I2-C : Néant
			Part L-C : Néant
			Part MS-C : Néant
			Part N-C : Néant
			Part P-C : Néant
			Part P-D : Néant
			Part PERI-C : Néant
			Part PM-C : Néant
	Part R-C : Néant		

Pourront s'ajouter aux frais facturés à l'OPC et affichés ci-dessus, les coûts suivants :

- Les coûts juridiques exceptionnels liés au recouvrement des créances de l'OPC ;
- Les coûts liés aux contributions dues par la société de gestion à l'AMF au titre de la gestion de l'OPC.

Les frais de fonctionnement et de gestion sont directement imputés au compte de résultat de l'OPC.

Opérations de prêts de titres et de mises en pension :

Dans le cadre des opérations de prêts de titres et de mise en pension, BFT Investment Managers, filiale d'Amundi, a confié à Amundi Intermédiation dans le cadre d'une prestation de service, pour le compte de l'OPCVM, l'exécution des transactions, en réalisant notamment :

- une prestation de conseil sur le choix des contreparties
- les demandes de mise en place des contrats de marché,
- le suivi qualitatif et quantitatif de la collatéralisation (contrôles de dispersion, des notations, des liquidités, ...), des pensions et prêts de titres

Les revenus résultant de ces opérations sont restitués à l'OPCVM. Ces opérations engendrent des coûts qui sont supportés par l'OPCVM. La facturation par Amundi Intermédiation ne peut excéder 50% des revenus générés par ces opérations.

La réalisation de ces opérations par Amundi Intermédiation, une société appartenant au même groupe que la société de gestion, génère un potentiel risque de conflit d'intérêts.

Sélection des intermédiaires :

La société de gestion s'appuie sur l'expertise d'Amundi Intermédiation dans le cadre d'une prestation de service quant à la sélection des contreparties et des brokers lors de comités internes.

Politique de sélection des contreparties de contrats dérivés négociés de gré à gré ou de cessions temporaires de titres

La société de gestion met en œuvre une politique de sélection des contreparties notamment lorsqu'elle conclut des opérations d'acquisitions et cessions temporaires de titres et certains dérivés tels que les contrats d'échange sur rendement global (TRS).

Amundi Intermédiation propose à BFT Investment Managers une liste indicative de contreparties dont l'éligibilité a préalablement été validée par le Comité Risque de Crédit d'Amundi (groupe), sur les aspects de risque de contreparties. Cette liste est validée ensuite par BFT Investment Managers lors d'un comité ad-hoc, « Comité Broker ». Le Comité Broker a pour objet :

- De suivre les volumes (courtages sur les actions et montant net pour les autres produits) par intermédiaire/contrepartie, par type d'instrument et par marché le cas échéant ;
- De se prononcer sur la qualité de la prestation de table de négociation d'Amundi Intermédiation ;
- D'effectuer la revue des courtiers et contreparties, et d'en arrêter la liste pour la période à venir. BFT Investment Managers peut décider de restreindre la liste, ou demander de l'élargir. Toute proposition d'élargissement de la liste des contreparties par BFT Investment Managers lors du comité ou ultérieurement, est alors à nouveau soumise à l'analyse et l'approbation du Comité Risque de Crédit d'Amundi.

Le Comité Broker rassemble le Directeur de BFT Investment Managers, les Directeurs de Gestion, les représentants de la table de négociation Amundi Intermédiation, le Directeur des Opérations, le Responsable du Contrôle des Risques et le Responsable de la Conformité.

L'appréciation des contreparties justifiant leur intégration dans la liste de recommandation d'Amundi Intermédiation fait intervenir plusieurs équipes, qui se prononcent selon différents critères :

- Risque de contrepartie : l'équipe Risques Crédit d'Amundi, sous la gouvernance du comité Risque Crédit d'Amundi (groupe), est chargée d'évaluer chaque contrepartie sur la base de critères précis (actionnariat, profil financier, gouvernance...);
- Qualité de l'exécution des ordres : les équipes opérationnelles chargées de l'exécution des ordres au sein du groupe Amundi apprécient la qualité d'exécution sur une série d'éléments en fonction du type d'instrument et des marchés concernés (qualité de l'information de trading, prix obtenus, qualité du règlement) ;
- Qualité du traitement post exécution.

La sélection repose sur le principe de sélectivité des meilleures contreparties de marché et vise à retenir un nombre limité d'institutions financières. Sont sélectionnés essentiellement des établissements financiers d'un pays de l'OCDE dont la notation minimale pourrait aller de AAA à BBB- sur l'échelle de Standard & Poor's lors de la mise en place de la transaction, ou bénéficiant d'une notation jugée équivalente par la société de gestion.

Politique de sélection des courtiers (brokers)

La société de gestion définit également lors du « Comité broker » une liste des courtiers autorisés, en se fondant sur une proposition d'Amundi Intermédiation, qui peut être élargie ou ajustée le cas échéant par la société de gestion en fonction de critères de sélection prédéfinis.

Les courtiers sélectionnés font l'objet d'un suivi régulier, conformément à la Politique d'exécution de la société de gestion.

L'appréciation des courtiers justifiant leur intégration dans la liste de recommandation d'Amundi Intermédiation fait intervenir plusieurs équipes, qui se prononcent selon différents critères :

- Univers restreint aux courtiers permettant un règlement/livraison des transactions en "Delivery versus Paiement" ou dérivés listés compensés;
- Qualité de l'exécution des ordres : les équipes opérationnelles chargées de l'exécution des ordres au sein du groupe Amundi apprécient la qualité d'exécution sur une série d'éléments en fonction du type d'instrument et des marchés concernés (qualité de l'information de trading, prix obtenus, qualité du règlement) ;
- Qualité du traitement post exécution.

IV - INFORMATIONS D'ORDRE COMMERCIAL

Diffusion des informations concernant l'OPC :

Le prospectus, les derniers rapports annuels et documents périodiques sont disponibles auprès de la société de gestion :

BFT Investment Managers (BFT IM)

Société anonyme, agréée par la COB sous le n° GP 98026 en qualité de société de gestion de portefeuille - 91-93 boulevard Pasteur – 75015 Paris

La valeur liquidative de l'OPC est disponible sur simple demande auprès de la société de gestion et

sur le site internet : www.bft-im.com

Les porteurs sont informés des changements affectant l'OPC selon les modalités définies par l'Autorité des Marchés Financiers: information particulière ou tout autre moyen (avis financier, document périodique...).

Les avis financiers pourront être publiés par voie de presse et/ou sur le site internet de la société de gestion : www.bft-im.com à la rubrique News.

Transmission de la composition du portefeuille de l'OPC :

La société de gestion peut transmettre, directement ou indirectement, la composition de l'actif de l'OPC aux porteurs de l'OPC ayant la qualité d'investisseurs professionnels relevant du contrôle de l'ACPR, de l'AMF ou des autorités européennes équivalentes, pour les seuls besoins de calcul des exigences réglementaires liées à la directive Solvabilité II. Cette transmission a lieu, le cas échéant, dans un délai qui ne peut être inférieur à 48 heures après la publication de la valeur liquidative.

Politique d'exercice des droits de vote :

BFT Investment Managers a formalisé une politique en matière d'exercice des droits de vote. Ce document est consultable sur le site www.bft-im.com.

Le rapport annuel de la société de gestion rendant compte des conditions dans lesquelles elle a exercé les droits de vote des OPC qu'elle gère peut être consulté à son siège social.

Informations sur les critères environnementaux, sociaux et de qualité de gouvernance (ESG)

⋮

Des informations supplémentaires sur les modalités de prise en compte des critères ESG par la société de gestion sont disponibles dans le rapport annuel de l'OPCVM et sur le site internet de la société de gestion.

Règlement (UE) 2019/2088 sur la publication d'informations en matière de durabilité dans le secteur des services financiers (dit « Règlement Disclosure »)

En tant qu'acteur des marchés financiers, la société de gestion de l'OPC est soumise au Règlement 2019/2088 du 27 novembre 2019 sur la publication d'informations en matière de durabilité dans le secteur des services financiers (dit « Règlement Disclosure »).

Ce Règlement établit des règles harmonisées pour les acteurs des marchés financiers relatives à la transparence en ce qui concerne l'intégration des risques en matière de durabilité (article 6 du Règlement), la prise en compte des incidences négatives en matière de durabilité, la promotion des caractéristiques environnementales ou sociales dans le processus d'investissement (article 8 du Règlement) ou les objectifs d'investissement durable (article 9 du Règlement).

Le risque en matière de durabilité est défini comme un événement ou une situation dans le domaine

environnemental, social ou de la gouvernance qui, s'il survient, pourrait avoir une incidence négative importante, réelle ou potentielle, sur la valeur de l'investissement.

L'investissement durable correspond à un investissement dans une activité économique qui contribue à un objectif environnemental, mesuré par exemple au moyen d'indicateurs clés en matière d'utilisation efficace des ressources concernant l'utilisation d'énergie, d'énergies renouvelables, de matières premières, d'eau et de terres, en matière de production de déchets et d'émissions de gaz à effet de serre ou en matière d'effets sur la biodiversité et l'économie circulaire, ou un investissement dans une activité économique qui contribue à un objectif social, en particulier un investissement qui contribue à la lutte contre les inégalités ou qui favorise la cohésion sociale, l'intégration sociale et les relations de travail, ou un investissement dans le capital humain ou des communautés économiquement ou socialement défavorisées, pour autant que ces investissements ne causent de préjudice important à aucun de ces objectifs et que les sociétés dans lesquels les investissements sont réalisés appliquent des pratiques de bonne gouvernance, en particulier en ce qui concerne des structures de gestion saines, les relations avec le personnel, la rémunération du personnel compétent et le respect des obligations fiscales.

Règlement (UE) 2020/852 (dit « Règlement sur la Taxonomie ») sur la mise en place d'un cadre visant à favoriser les investissements durables et modifiant le Règlement Disclosure.

La Taxonomie a pour objectif d'identifier les activités économiques considérées comme durables d'un point de vue environnemental. La Taxonomie identifie ces activités selon leur contribution à six grands objectifs environnementaux : (i) atténuation des changements climatiques, (ii) adaptation aux changements climatiques, (iii) utilisation durable et protection de l'eau et des ressources marines, (iv) transition vers l'économie circulaire (déchets, prévention et recyclage), (v) prévention et contrôle de la pollution, (vi) protection des écosystèmes sains.

Afin d'établir le degré de durabilité environnementale d'un investissement, une activité économique est considérée comme durable sur le plan environnemental lorsqu'elle contribue de manière substantielle à un ou plusieurs des six objectifs environnementaux, qu'elle ne nuit pas de manière significative à un ou plusieurs des objectifs environnementaux (principe " do no significant harm " ou " DNSH "), qu'elle est réalisée dans le respect des garanties minimales prévues à l'article 18 du Règlement sur la Taxonomie et qu'elle respecte les critères d'examen technique qui ont été établis par la Commission européenne conformément au Règlement sur la Taxonomie.

Conformément à l'état actuel du Règlement sur la Taxonomie, la Société de gestion s'assure actuellement que les investissements ne nuisent pas de manière significative à tout autre objectif environnemental en mettant en œuvre des politiques d'exclusion par rapport aux émetteurs dont les pratiques environnementales et/ou sociales et/ou de gouvernance sont controversées.

Nonobstant ce qui précède, le principe " ne pas nuire de manière significative " s'applique uniquement aux investissements sous-jacents à l'OPC qui prennent en compte les critères de l'UE pour les activités économiques durables sur le plan environnemental. Les investissements sous-jacents à la partie restante de cet OPC ne prennent pas en compte les critères de l'UE pour les activités économiques durables sur le plan environnemental.

V - REGLES D'INVESTISSEMENT

L'OPC respecte les règles d'investissement édictées par le Code Monétaire et Financier et applicable à sa catégorie.

VI – RISQUE GLOBAL

Méthode de calcul du ratio du risque global :

L'Engagement

VII - REGLES D'EVALUATION ET DE COMPTABILISATION DES ACTIFS

Principe

Les conventions générales comptables sont appliquées dans le respect des principes :

- de continuité de l'exploitation,
- de permanence des méthodes comptables d'un exercice à l'autre,
- d'indépendance des exercices.

La méthode de base retenue, pour l'enregistrement des éléments d'actifs en comptabilité, est la méthode des coûts historiques, sauf en ce qui concerne l'évaluation du portefeuille.

Règles d'évaluation des actifs

Le calcul de la valeur liquidative de la part est effectué en tenant compte des règles d'évaluation précisées ci-dessous :

- Les valeurs mobilières négociées sur un marché réglementé français ou étranger, sont évaluées au prix du marché. L'évaluation au prix du marché de référence est effectuée selon les modalités arrêtées au dernier cours de bourse.

Les différences entre les cours de Bourse utilisés lors du calcul de la valeur liquidative et les coûts historiques des valeurs mobilières constituant le portefeuille, sont enregistrées dans un compte "Différences d'estimation".

Toutefois :

- Les valeurs mobilières dont le cours n'a pas été constaté le jour de l'évaluation ou dont le cours a été corrigé sont évaluées à leur valeur probable de négociation sous la responsabilité de la Société de gestion. Ces évaluations et leur justification sont communiquées au

commissaire aux comptes à l'occasion de ses contrôles.

- Les Titres de Créances Négociables et assimilés sont évalués de façon actuarielle sur la base d'un taux de référence défini ci-dessous, majoré le cas échéant d'un écart représentatif des caractéristiques intrinsèques de l'émetteur :
 - TCN dont l'échéance est inférieure ou égale à 1 an : Taux interbancaire offert en euros (Euribor)
 - TCN swapés : valorisés selon la courbe OIS (Overnight Indexed Swaps)
 - les TCN d'une durée de vie supérieure à trois mois (OPC monétaires) : valorisés selon la courbe OIS (Overnight Indexed Swaps)
 - TCN dont l'échéance est supérieure à 1 an : Taux des Bons du Trésor à intérêts Annuels Normalisés (BTAN) ou taux de l'OAT (Obligations Assimilables du Trésor) de maturité proche pour les durées les plus longues.

Les Titres de Créances Négociables d'une durée de vie résiduelle inférieure ou égale à 3 mois pourront être évalués selon la méthode linéaire.

Les bons du Trésor sont valorisés au taux du marché, communiqué quotidiennement par les Spécialistes en Valeurs du Trésor.

- Les parts ou actions d'OPC sont évaluées à la dernière valeur liquidative connue.
- Les titres qui ne sont pas négociés sur un marché réglementé sont évalués sous la responsabilité de la Société de gestion à leur valeur probable de négociation. Ils sont évalués en utilisant des méthodes fondées sur la valeur patrimoniale et le rendement, en prenant en considération les prix retenus lors de transactions significatives récentes. Les parts ou actions de fonds d'investissement sont évaluées à la dernière valeur liquidative connue ou, le cas échéant, sur la base d'estimations disponibles sous le contrôle et la responsabilité de la Société de Gestion.
- Les liquidités, dépôts et instruments financiers détenus en portefeuille et libellés en devises sont convertis dans la devise de comptabilité de l'OPC sur la base des taux de change au jour de l'évaluation.
- Les valeurs mobilières qui font l'objet de contrats de cession ou d'acquisition temporaire sont évaluées en conformité avec la réglementation en vigueur, les modalités d'application étant arrêtées par la Société de gestion.

Les titres reçus en pension sont inscrits en portefeuille acheteur dans la rubrique "Créances représentatives des titres reçus en pensions" pour leurs montants prévus dans les contrats, majorés des intérêts à recevoir. Les titres donnés en pension inscrits en portefeuille acheteur sont valorisés au cours de Bourse. Les intérêts à recevoir et à payer pour les opérations de pension, sont calculés au prorata temporis. La dette représentative des titres donnés en pension est inscrite en portefeuille vendeur, à la valeur fixée au contrat, majorée des intérêts à payer. Au dénouement, les intérêts encaissés et décaissés sont comptabilisés en revenus de créances.

Les titres prêtés sont valorisés au prix du marché. L'indemnité encaissée y afférent est enregistrée en revenus de créances. Les intérêts courus sont inclus dans la valeur boursière des

titres prêtés.

- Les opérations portant sur des instruments financiers à terme, fermes ou conditionnels, négociées sur des marchés organisés français ou étrangers sont valorisées à la valeur de marché selon les modalités arrêtées par la Société de gestion. Les contrats sur marchés à terme sont valorisés au cours de compensation.

Valorisation des garanties financières :

Les garanties sont évaluées quotidiennement au prix du marché (mark-to-market).

Des décotes peuvent être appliquées au collatéral reçu ; elles prennent en compte la qualité de crédit, la volatilité des prix des titres ainsi que le résultat des simulations de crises réalisées.

Les appels de marge sont quotidiens sauf stipulation contraire mentionnée dans le contrat-cadre encadrant ces opérations ou en cas d'accord entre la société de gestion et la contrepartie sur l'application d'un seuil de déclenchement.

- Les opérations à terme, fermes ou conditionnelles ou les opérations d'échange conclues sur les marchés de gré à gré, autorisés par la réglementation applicable aux OPC, sont valorisées à leur valeur de marché ou à une valeur estimée selon les modalités arrêtées par la Société de gestion. Les contrats d'échanges de taux d'intérêt et/ou de devises sont valorisés à leur valeur de marché, en fonction du prix calculé par actualisation des flux de trésorerie futurs (principal et intérêt), aux taux d'intérêt et/ou de devises de marché. Ce prix est corrigé du risque de signature.

Méthode de comptabilisation

Les entrées et cessions de titres sont comptabilisées frais exclus.

L'option retenue pour la comptabilisation du revenu est celle du revenu encaissé.

Les revenus sont constitués par :

- les revenus des valeurs mobilières,
- les dividendes et intérêts encaissés au taux de la devise, pour les valeurs étrangères,
- la rémunération des liquidités en devises, les revenus de prêts et pensions de titres et autres placements.

De ces revenus sont déduits :

- les frais de gestion,
- les frais financiers et charges sur prêts et emprunts de titres et autres placements.

Engagements hors bilan

Les contrats à terme fermes sont portés pour leur valeur de marché, en engagement hors bilan, au cours de compensation. Les opérations à terme conditionnelles sont traduites en équivalent sous-jacent. Les contrats d'échange de taux réalisés de gré à gré sont évalués sur la base du montant nominal, plus ou moins, la différence d'estimation correspondante.

Compte de régularisation des revenus

Les comptes de régularisation des revenus ont pour effet de respecter l'égalité des porteurs par rapport aux revenus acquis, quelle que soit la date de souscription ou de rachat.

Mécanisme du Swing Pricing

Les souscriptions et les rachats significatifs peuvent avoir un impact sur la valeur liquidative de l'OPC en raison du coût de réaménagement du portefeuille lié aux transactions d'investissement et de désinvestissement. Ce coût peut provenir de l'écart entre le prix de transaction et le prix de valorisation, de taxes ou de frais de courtage.

Aux fins de préserver l'intérêt des porteurs présents dans l'OPC, la Société de Gestion peut décider d'appliquer un mécanisme de "Swing Pricing" à l'OPC avec seuil de déclenchement.

Ainsi dès lors que le solde de souscriptions-rachats de toutes les parts confondues de l'OPC est supérieur en valeur absolue au seuil préétabli, il sera procédé à un ajustement de la Valeur Liquidative. Par conséquent, la Valeur Liquidative sera ajustée à la hausse (et respectivement à la baisse) si le solde des souscriptions-rachats est positif (et respectivement négatif) ; l'objectif est de limiter l'impact négatif de ces souscriptions-rachats sur la valeur du fonds, vis-à-vis des porteurs présents dans le fonds.

Ce seuil de déclenchement est exprimé en pourcentage de l'actif total du fonds.

Le niveau du seuil de déclenchement ainsi que le facteur d'ajustement de la valeur liquidative sont déterminés par la Société de gestion, et ils sont revus a minima sur un rythme trimestriel.

En raison de l'application du "Swing Pricing", la volatilité de l'OPC peut ne pas provenir uniquement des actifs détenus en portefeuille.

Conformément à la réglementation, seules les personnes en charge de sa mise en œuvre connaissent le détail de ce mécanisme, et notamment le pourcentage du seuil de déclenchement.

Les souscriptions et les rachats significatifs peuvent avoir un impact sur la valeur liquidative en raison du coût de réaménagement du portefeuille lié aux transactions d'investissement et de désinvestissement. Ce coût peut provenir de l'écart entre le prix de transaction et le prix de valorisation, de taxes ou de frais de courtage.

Aux fins de préserver l'intérêt des porteurs présents dans l'OPC la Société de Gestion peut décider d'appliquer un mécanisme de Swing Pricing à l'OPC avec seuil de déclenchement.

Ainsi dès lors que le solde de souscriptions-rachats de toutes les parts confondues est supérieur en valeur absolue au seuil préétabli, il sera procédé à un ajustement de la Valeur Liquidative. Par conséquent, la Valeur Liquidative sera ajustée à la hausse (et respectivement à la baisse) si le

solde des souscriptions-rachats est positif (et respectivement négatif) ; l'objectif est de limiter l'impact de ces souscriptions-rachats sur la Valeur Liquidative des porteurs présents dans le fonds.

Ce seuil de déclenchement est exprimé en pourcentage de l'actif total de l'OPC.

Le niveau du seuil de déclenchement ainsi que le facteur d'ajustement de la valeur liquidative sont déterminés par la Société de gestion, et ils sont revus à minima sur un rythme trimestriel.

En raison de l'application du Swing Pricing, la volatilité de l'OPC peut ne pas provenir uniquement des actifs détenus en portefeuille.

Conformément à la réglementation, seules les personnes en charge de sa mise en œuvre connaissent le détail de ce mécanisme, et notamment le pourcentage du seuil de déclenchement.

VIII - REMUNERATION

La société de gestion a adopté la politique de rémunération du groupe Amundi, dont elle fait partie.

Le groupe Amundi a mis en place une politique de rémunération adaptée à son organisation et à ses activités. Cette politique a pour objet d'encadrer les pratiques concernant les différentes rémunérations des salariés ayant un pouvoir décisionnaire, de contrôle ou de prise de risque au sein du groupe.

Cette politique de rémunération a été définie au regard de la stratégie économique, des objectifs, des valeurs et intérêts du groupe, des sociétés de gestion faisant partie du groupe, des OPC gérés par les sociétés du groupe et de leurs porteurs. L'objectif de cette politique est de ne pas encourager une prise de risque excessive en allant, notamment, à l'encontre du profil de risque des OPC gérés.

Par ailleurs, la société de gestion a mis en place les mesures adéquates en vue de prévenir les conflits d'intérêt.

La politique de rémunération est adoptée et supervisée par le Conseil d'Administration d'Amundi, société de tête du groupe Amundi.

La politique de rémunération est disponible sur le site www.bft-im.com ou gratuitement sur simple demande écrite auprès de la société de gestion.

Date de mise à jour du prospectus : 12 octobre 2023

Informations précontractuelles pour les produits financiers visés à l'article 8, paragraphes 1, 2 et 2 bis, du règlement (UE) 2019/2088 et à l'article 6, premier alinéa, du règlement (UE) 2020/852

Par **investissement durable**, on entend un investissement dans une activité économique qui contribue à un objectif environnemental ou social, pour autant qu'il ne cause de préjudice important à aucun de ces objectifs et que les sociétés dans lesquelles le produit financier investit appliquent des pratiques de bonne gouvernance.

La **taxinomie de l'UE** est un système de classification institué par le règlement (UE) 2020/852, qui dresse une liste d'**activités économiques durables sur le plan environnemental**. Ce règlement ne comprend pas de liste des activités économiques durables sur le plan social. Les investissements durables ayant un objectif environnemental ne sont pas nécessairement alignés sur la taxinomie.

Dénomination du produit :
BFT FRANCE EMPLOI ISR

Identifiant d'entité juridique :
9695001YN3Y7JV8RPV47

Caractéristiques environnementales et/ou sociales

Ce produit financier a-t-il un objectif d'investissement durable ?



Oui



Non



Il réalisera un minimum d'investissements durables ayant un objectif environnemental : _____%



dans des activités économiques qui sont considérées comme durables sur le plan environnemental au titre de la taxinomie de l'UE



dans des activités économiques qui ne sont pas considérées comme durables sur le plan environnemental au titre de la taxinomie de l'UE



Il réalisera un minimum d'investissements durables ayant un objectif social : _____%



Il promeut des caractéristiques environnementales et sociales (E/S) et, bien qu'il n'ait pas pour objectif l'investissement durable, il contiendra une proportion minimale de 60 % d'investissements durables



ayant un objectif environnemental et réalisés dans des activités économiques qui sont considérées comme durables sur le plan environnemental au titre de la taxinomie de l'UE



ayant un objectif environnemental et réalisés dans des activités économiques qui ne sont pas considérées comme durables sur le plan environnemental au titre de la taxinomie de l'UE



ayant un objectif social



Il promeut des caractéristiques E/S, mais ne réalisera pas d'investissements durables



Quelles caractéristiques environnementales et/ou sociales sont promues par ce produit financier ?

Le fonds applique une approche thématique sociale visant à la construction d'un portefeuille cherchant à générer un impact indirect positif sur l'emploi en France. L'équipe de gestion s'appuie un score Emploi, calculé par un fournisseur externe de données extra-financières (Humpact), L'analyse des entreprises est fondée sur un référentiel de critères aboutissant pour chacun des émetteurs étudiés à l'élaboration d'un score Emploi

sur une échelle de 0 à 1 (0 étant la moins bonne note et 1 la meilleure). Le Score Emploi est fondée sur une approche de type « Best-in-Universe ».

L'équipe de gestion intègre également des facteurs de durabilité dans son processus d'investissement par la prise en compte de la notation ESG des émetteurs dans la construction du portefeuille.

L'analyse ESG des émetteurs vise à apprécier leur capacité à gérer l'impact négatif potentiel de leurs activités sur les facteurs de durabilité. Cette analyse vise ainsi à évaluer leurs comportements Environnementaux, Sociétaux en terme de Gouvernance en leur attribuant une notation ESG allant de A (meilleure note) à G (moins bonne note), de sorte à réaliser une appréciation plus globale des risques.

L'analyse est basée sur un ensemble de critères génériques à tous les émetteurs puis de critères spécifiques à chaque secteur, selon une approche "best in class".

La méthodologie d'analyse ESG en amont et la prise en compte de la notation globale ESG dans la construction du portefeuille (en excluant les émetteurs les moins bien notés et en privilégiant ceux ayant les meilleurs notations) permet ainsi de promouvoir les 3 dimensions (environnementale, sociale et de gouvernance).

Les indicateurs de durabilité mesurent la manière dont les caractéristiques environnementales ou sociales promues par le produit financier sont atteintes.

● ***Quels sont les indicateurs de durabilité utilisés pour mesurer la réalisation de chacune des caractéristiques environnementales ou sociales promues par le produit financier ?***

L'indicateur de durabilité est la note ESG moyenne du portefeuille qui doit être supérieure à la note ESG de l'univers d'investissement après exclusion d'au moins 20% des entreprises les plus mal notées sur la base de critères ESG et de critères relatifs à l'emploi.

La méthodologie appliquée est celle de notre groupe d'appartenance, Amundi, qui a développé son propre processus de notation ESG interne basé sur l'approche " Best-in-class ". Des notations adaptées à chaque secteur d'activité visent à évaluer la dynamique dans laquelle les entreprises évoluent.

La notation ESG d'Amundi utilisée pour déterminer le score ESG est un score quantitatif ESG traduit en sept notes, allant de A (les meilleurs scores de l'univers) à G (les plus mauvais). Dans l'échelle de notation ESG d'Amundi, les titres appartenant à la liste d'exclusion correspondent à un score de G. Pour les émetteurs corporate, la performance ESG est évaluée globalement et en fonction de critères pertinents par comparaison avec la performance moyenne de son secteur d'activité, à travers la combinaison des trois dimensions ESG :

- la dimension environnementale : elle examine la capacité des émetteurs à maîtriser leur impact direct et indirect sur l'environnement, en limitant leur consommation d'énergie, en réduisant leurs émissions de gaz à effet de serre, en luttant contre l'épuisement des ressources et en protégeant la biodiversité.

- la dimension sociale : elle mesure la façon dont un émetteur opère sur deux concepts distincts : la stratégie de l'émetteur pour développer son capital humain et le respect des droits de l'homme en général :

- la dimension de gouvernance : elle évalue la capacité de l'émetteur à assurer les bases d'un cadre de gouvernance d'entreprise efficace et à générer de la valeur sur le long terme.

La méthodologie appliquée par Amundi ESG rating repose sur 38 critères soit génériques (communs à toutes les entreprises quelle que soit leur activité), soit sectoriels, pondérés par secteur et considérés en fonction de leur impact sur la réputation, l'efficacité opérationnelle et

la réglementation d'un émetteur. Les ratings ESG d'Amundi sont susceptibles d'être exprimés globalement sur les trois dimensions E, S et G ou individuellement sur tout facteur environnemental ou social.

L'équipe de gestion pilote l'empreinte carbone du portefeuille afin qu'elle soit en permanence inférieure à celle de son univers d'investissement.

Parallèlement, l'équipe de gestion s'appuie sur un score Emploi, calculé par un fournisseur externe de données extra-financières (Humpact), L'analyse des entreprises est fondée sur un référentiel de critères aboutissant pour chacun des émetteurs étudiés à l'élaboration d'un score Emploi sur une échelle de 0 à 1 (0 étant la moins bonne note et 1 la meilleure).

Le Score Emploi est fondée sur une approche de type « Best-in-Universe » : toutes les entreprises sont comparées entre elles, indépendamment de leur secteur qui regroupe trois composantes pour chacune des entreprises analysées :

- La création et destruction d'emploi en France ;
- L'impact selon les verticales d'emploi : c'est-à-dire la mesure de la création ou destruction d'emploi pour les catégories à fort enjeu (seniors, insertion des personnes en situation de handicap et des jeunes) ;
- La transparence et l'engagement sur la qualité et la mesure de l'emploi.

Chacune des composantes repose sur la combinaison de plusieurs critères extra-financiers (ex : rotation des effectifs, nombre des personnes en situation de handicap, part des seniors dans les effectifs ...).

● ***Quels sont les objectifs des investissements durables que le produit financier entend notamment poursuivre et comment les investissements effectués contribuent-ils à ces objectifs ?***

Chez Amundi, l'objectif des investissements durables consiste à investir dans des sociétés et/ou des acteurs économiques dont le modèle commercial et les activités contribuent à soutenir des objectifs environnementaux ou sociaux positifs en répondant à deux critères :

1. suivre les bonnes pratiques environnementales et sociales ; et
2. éviter de fabriquer des produits ou de fournir des services qui nuisent à l'environnement et à la société.

Pour qu'une entreprise et/ou un acteur économique soient réputés contribuer à l'objectif ci-dessus, ils doivent être les « meilleurs » de leur secteur d'activité pour au moins l'un de ses facteurs environnementaux ou sociaux importants.

La définition de « meilleure » repose sur la méthodologie ESG propriétaire d'Amundi qui vise à mesurer la performance ESG d'une entreprise. Pour être considérée comme la « meilleure », une entreprise doit obtenir la meilleure note parmi les trois plus élevées (A, B ou C, sur une échelle de notation allant de A à G) au sein de son secteur, pour au moins un facteur environnemental ou social majeur. Les facteurs environnementaux et sociaux majeurs sont identifiés au niveau sectoriel. L'identification des facteurs majeurs est basée sur le cadre d'analyse ESG d'Amundi qui combine des données extra-financières et une analyse qualitative des thèmes sectoriels et de durabilité associés. Les facteurs identifiés comme majeurs représentent plus de 10 % de la note ESG globale. Par exemple pour le secteur de la santé, ces facteurs majeurs sont les suivants : émissions et énergie, biodiversité et pollution, conditions de travail, responsabilité des produits et clients, et implication communautaire et droits de l'homme. Pour un

aperçu plus complet des secteurs et des facteurs, veuillez consulter la Déclaration réglementaire ESG d'Amundi disponible sur www.amundi.fr

Le caractère durable d'un investissement est évalué au niveau de l'entreprise. Pour être considérée comme un investissement durable, une société doit répondre aux objectifs ci-dessus et ne doit pas avoir d'exposition significative à des activités considérées comme incompatibles avec les objectifs de développement durable à long terme (c'est-à-dire production et distribution d'énergie à forte intensité carbone, tabac, armes, jeux de hasard, charbon, aviation, production de viande, fabrication d'engrais et de pesticides, production de plastique à usage unique).

Les principales incidences négatives correspondent aux incidences négatives les plus significatives des décisions d'investissement sur les facteurs de durabilité liés aux questions environnementales, sociales et de personnel, au respect des droits de l'homme et à la lutte contre la corruption et les actes de corruption.

● ***Dans quelle mesure les investissements durables que le produit financier entend notamment poursuivre ne causent-ils pas de préjudice important à un objectif d'investissement durable sur le plan environnemental ou social ?***

Pour s'assurer que les investissements durables ne causent pas de préjudice important (« Do no significantly harm », « DNSH »), Amundi utilise deux filtres :

- Le premier filtre DNSH repose sur le contrôle des indicateurs obligatoires des principales incidences négatives de l'Annexe 1, Tableau 1 des RTS
 - lorsqu'il existe des données fiables (par ex. intensité des Gaz à Effet de Serre ou GES des entreprises) via une combinaison d'indicateurs (par ex. intensité carbone) et des seuils ou règles spécifiques (par ex. que l'intensité carbone de l'entreprise ne soit pas dans le dernier décile du secteur).
 - Dans sa politique d'exclusion découlant de sa Politique d'Investissement Responsable, Amundi tient déjà compte de Principales incidences négatives spécifiques. Ces exclusions, qui s'appliquent en plus des tests détaillés ci-dessus, couvrent les sujets suivants : exclusions sur les armes controversées, Violations des principes du Pacte mondial des Nations Unies, charbon, combustibles non conventionnels et tabac.

En outre, les sociétés et les acteurs économiques exposés à de graves controverses liées aux conditions de travail, aux droits de l'homme, à la biodiversité et à la pollution ne sont pas considérés comme des investissements durables.

- Le second filtre vise à vérifier qu'une entreprise n'a pas de mauvaises performances environnementales ou sociales globales par rapport aux autres sociétés de son secteur, ce qui correspond à une note environnementale ou sociale supérieure ou égale à E selon la notation ESG d'Amundi.

Cette approche est spécifique aux investissements dans des titres. En cas d'investissements dans des fonds gérés par des gestionnaires tiers, Amundi s'appuie sur les politiques appliquées par le gestionnaire externe.

– ***Comment les indicateurs concernant les incidences négatives ont-ils été pris en considération ?***

Chez Amundi, les indicateurs d'incidences négatives sont pris en compte comme détaillé dans le premier filtre DNSH ci-dessus.

Le premier filtre DNSH repose sur le contrôle des indicateurs obligatoires des principales incidences négatives de l'Annexe 1, Tableau 1 des RTS lorsqu'il existe des données fiables via la combinaison des indicateurs et des seuils ou règles spécifiques suivants :

- Avoir une intensité en CO₂ qui n'appartient pas au dernier décile par rapport aux autres entreprises de leur secteur (ne s'applique qu'aux secteurs à forte intensité), et
- avoir un Conseil d'administration dont le niveau de diversité n'appartient pas au dernier décile par rapport aux autres sociétés du secteur, et

- ne pas faire l'objet de controverse relative aux conditions de travail et aux droits de l'homme
- ne pas faire l'objet de controverse relative à la biodiversité et à la pollution.

Dans sa politique d'exclusion découlant de sa Politique d'Investissement Responsable, Amundi tient déjà compte de Principales incidences négatives spécifiques. Ces exclusions, qui s'appliquent en plus des tests détaillés ci-dessus, couvrent les sujets suivants : exclusions sur les armes controversées, Violations des principes du Pacte mondial des Nations Unies, charbon, combustibles non conventionnels et tabac.

– *Dans quelle mesure les investissements durables sont-ils conformes aux principes directeurs de l'OCDE à l'intention des entreprises multinationales et aux principes directeurs des Nations unies relatifs aux entreprises et aux droits de l'homme ? Description détaillée :*

Chez Amundi, les Principes directeurs de l'OCDE à l'intention des entreprises multinationales et les Principes directeurs des Nations unies relatifs aux entreprises et aux droits de l'homme sont intégrés à la méthodologie de notation ESG. Notre outil de notation ESG propriétaire évalue les émetteurs à l'aide des données disponibles auprès de nos fournisseurs de données. Par exemple, le modèle dispose d'un critère dédié appelé « Implication communautaire et droits de l'homme » qui s'applique à tous les secteurs en plus d'autres critères liés aux droits de l'homme, y compris les chaînes d'approvisionnement socialement responsables, les conditions de travail et les relations de travail. En outre, nous effectuons un suivi des controverses au moins une fois par trimestre, qui inclut les entreprises identifiées pour des violations des droits de l'homme. En cas de controverse, les analystes évaluent la situation, lui donnent une note (à l'aide de notre méthodologie de notation propriétaire) et déterminent la marche à suivre. Les notes de controverse sont mises à jour chaque trimestre pour suivre les évolutions et les efforts de correction.

La taxinomie de l'UE établit un principe consistant à « ne pas causer de préjudice important » en vertu duquel les investissements alignés sur la taxinomie ne devraient pas causer de préjudice important aux objectifs de la taxinomie de l'UE. Elle s'accompagne de critères propres à l'UE.

Le principe consistant à « ne pas causer de préjudice important » s'applique uniquement aux investissements sous-jacents au produit financier qui prennent en compte les critères de l'Union européenne en matière d'activités économiques durables sur le plan environnemental. Les investissements sous-jacents à la portion restante de ce produit financier ne prennent pas en compte les critères de l'Union européenne en matière d'activités économiques durables sur le plan environnemental.

Tout autre investissement durable ne doit pas non plus causer de préjudice important aux objectifs environnementaux ou sociaux.



Ce produit financier prend-il en considération les principales incidences négatives sur les facteurs de durabilité ?



Oui , le produit financier prend en compte toutes les Principales incidences négatives obligatoires conformément à l'Annexe 1, Tableau 1 des RTS applicables à la stratégie du produit financier et s'appuie directement et/ou indirectement sur une combinaison de politiques d'exclusion (normatives et sectorielles), d'intégration de la notation ESG dans le processus d'investissement, d'approches d'engagement et de vote :

- **Exclusion** : Amundi a défini des règles d'exclusion normatives, basées sur l'activité et les secteurs, qui couvrent certains des principaux indicateurs négatifs de durabilité énumérés par le Règlement SFDR.
- **Intégration des facteurs ESG** : Amundi a adopté des normes d'intégration ESG minimales appliquées par défaut à ses fonds ouverts gérés activement (exclusion des émetteurs notés G et note ESG moyenne pondérée supérieure à celle de l'indice de référence applicable). Les 38 critères utilisés dans l'approche de notation ESG d'Amundi ont également été conçus pour prendre en compte les impacts clés sur les facteurs de durabilité, ainsi que la qualité des mesures d'atténuation prises à cet égard.
- **Engagement** : L'engagement est un processus permanent et ciblé qui vise à influencer les activités ou le comportement des sociétés. L'objectif des activités d'engagement peut se diviser en deux catégories°: engager un émetteur à améliorer la manière dont il intègre la dimension environnementale et sociale, engager un émetteur à améliorer son impact sur les questions environnementales, sociales et liées aux droits de l'homme ou d'autres questions de durabilité qui sont importantes pour la société au sens large et l'économie mondiale.
- **Vote** : La politique de vote d'Amundi répond à une analyse holistique de toutes les questions à long terme qui peuvent influencer la création de valeur, y compris les questions ESG importantes. Pour plus d'informations, veuillez consulter la Politique de vote d'Amundi.¹
- **Suivi des controverses** : Amundi a développé un système de suivi des controverses qui s'appuie sur trois fournisseurs de données externes pour suivre systématiquement l'évolution des controverses et leur niveau de gravité. Cette approche quantitative est ensuite enrichie d'une évaluation approfondie de chaque controverse grave, menée par des analystes ESG, puis d'un examen périodique de son évolution. Cette approche s'applique à tous les fonds d'Amundi.

Pour toute précision sur le mode d'utilisation des indicateurs obligatoires des principales incidences négatives, veuillez consulter la Déclaration réglementaire ESG d'Amundi disponible sur www.amundi.fr

Non



Quelle est la stratégie d'investissement suivie par ce produit financier ?

La stratégie d'investissement consiste à investir dans des entreprises qui contribuent à l'amélioration de l'emploi en France afin de réaliser une performance supérieure ou égale à celle de son indice de référence, l'indice CAC All Tradable, indice représentatif des plus importantes capitalisations boursières françaises, en combinant une analyse financière et extra-financière (ESG) dans le processus de sélection et d'analyse des titres.

La stratégie d'investissement guide les décisions d'investissement selon des facteurs tels que les objectifs d'investissement et la tolérance au risque.

- **Quelles sont les contraintes définies dans la stratégie d'investissement pour sélectionner les investissements afin d'atteindre chacune des caractéristiques environnementales ou sociales promues par ce produit financier ?**

¹ <https://about.amundi.com/files/nuxeo/dl/0522366c-29d3-471d-85fd-7ec363c20646>

L'OPC applique d'abord la politique d'exclusion d'Amundi incluant les règles suivantes :

- les exclusions légales sur l'armement controversé (mines antipersonnel, bombes à sous-munitions, armes chimiques, des armes biologiques et des armes à l'uranium appauvri...);
- les entreprises qui contreviennent gravement et de manière répétée à l'un ou plusieurs des 10 principes du Pacte Mondial, sans mesures correctives crédibles ;
- les exclusions sectorielles du groupe Amundi sur le Charbon et le Tabac (le détail de cette politique est disponible dans la Politique Investissement Responsable d'Amundi disponible sur le site www.amundi.fr).

L'OPC applique également les règles suivantes :

- exclusion des émetteurs notés F et G à l'achat ;
- approche dite en "sélectivité" : réduction de l'univers d'investissement en combinant 2 critères :
 - exclusion de l'univers d'investissement de 20% des entreprises les plus mal notées de l'univers d'investissement sur la base de critères extra-financiers relatifs à l'emploi et à la transparence de l'information en matière d'emploi (« score « Emploi »)
 - exclusion de l'univers d'investissement de 20% des entreprises les plus mal notées de l'univers d'investissement sur la base de critères ESG
- Le fonds cible un niveau d'émissions carbone du portefeuille inférieur en permanence à celui de l'indicateur de référence.
- Au minimum 90% des titres en portefeuille font l'objet d'un score emploi, d'une note ESG et d'une mesure des émissions carbone.

L'OPC bénéficie du label d'Etat ISR. A ce titre, il s'est engagé à suivre les 4 indicateurs E, S, G suivants :

- Environnement : empreinte carbone,
- Travail décent et liberté d'association,
- Social : mixité des managers,
- Gouvernance : indépendance du conseil d'administration.

Sur ces 4 indicateurs, l'OPC a pour objectif d'améliorer les 2 premiers indicateurs ; l'OPC s'engage ainsi à ce que le score du portefeuille sur les 2 premiers indicateurs soit supérieur au score de l'univers d'investissement sur les mêmes indicateurs.

Les pratiques de bonne gouvernance concernent des structures de gestion saines, les relations avec le personnel, la rémunération du personnel et le respect des obligations fiscales.

● ***Dans quelle proportion minimale le produit financier s'engage-t-il à réduire son périmètre d'investissement avant l'application de cette stratégie d'investissement ?***

L'univers d'investissement est réduit d'au moins 20% en excluant les titres ayant les moins bons scores ESG et de critères relatifs à l'emploi.

● ***Quelle est la politique mise en œuvre pour évaluer les pratiques de bonne gouvernance des sociétés dans lesquelles le produit financier investit ?***

Pour évaluer les bonnes pratiques de gouvernance des sociétés, Amundi a développé une méthodologie de notation ESG. La notation ESG d'Amundi est basée sur un cadre d'analyse ESG propriétaire, qui prend en compte 38 critères généraux et sectoriels, y compris des critères de gouvernance. Dans la dimension Gouvernance, nous évaluons la capacité d'un émetteur à assurer un cadre de gouvernance d'entreprise efficace qui garantit qu'il atteindra ses objectifs à long terme (par ex. : qui garantit la valeur de l'émetteur à long terme). Les sous-critères de gouvernance considérés sont : la structure du conseil d'administration, l'audit et les contrôles, les rémunérations, les droits des actionnaires, la déontologie, les pratiques fiscales et la stratégie ESG. L'échelle de notation ESG

d'Amundi contient sept notes, allant de A à G, A étant la meilleure note et G la moins bonne. Les sociétés notées G sont exclues de l'univers d'investissement.

Chaque titre d'entreprise (actions, obligations, produits dérivés portant sur un seul émetteur, ETF actions et obligataires ESG) inclus dans les portefeuilles a fait l'objet d'une évaluation de bonnes pratiques de gouvernance en appliquant un filtre normatif des principes du Pacte mondial de l'ONU (PM de l'ONU) à l'émetteur associé. L'évaluation est continue. Le Comité de notation ESG d'Amundi examine chaque mois les listes des sociétés qui ne respectent pas le Pacte Mondial des Nations Unies entraînant une dégradation de leur notation à G. Le désinvestissement des titres dégradés en G est effectué par défaut dans un délai de 90 jours.

La Politique de gestion d'Amundi (engagement et vote) relative à la gouvernance vient compléter cette approche.

Cette approche est spécifique aux investissements dans des titres. En cas d'investissements dans des fonds gérés par des gestionnaires tiers, Amundi s'appuie sur les politiques appliquées par le gestionnaire externe.



Quelle est l'allocation des actifs prévue pour ce produit financier ?

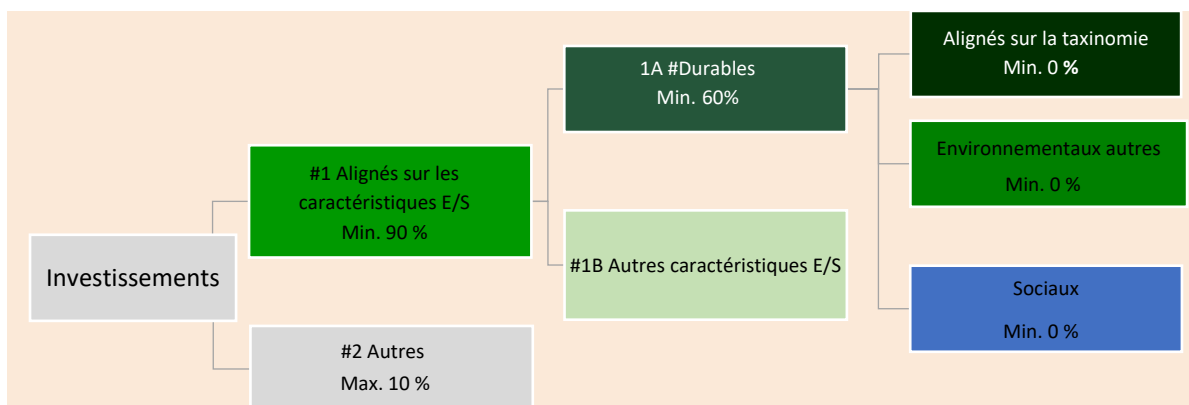
Au moins 90% des titres et instruments de l'OPC font l'objet d'une analyse ESG et sont donc alignés avec les caractéristiques environnementales ou sociales promues, conformément aux éléments contraignants de la stratégie d'investissement. En outre, l'OPC s'engage à ce que les investissements durables représentent au moins 60% de l'actif net.

L'**allocation des actifs** décrit la proportion d'investissements dans des actifs spécifiques.

Les activités alignées sur la taxinomie sont exprimées en % :

- du **chiffre d'affaires** pour refléter la proportion des revenus provenant des activités vertes des sociétés dans lesquelles le produit financier investit ;

- des **dépenses d'investissement** (CapEx) pour montrer les investissements verts réalisés par les sociétés dans lesquelles le produit financier investit, pour une transition vers une économie verte par exemple ;



La catégorie **#1 Alignés sur les caractéristiques E/S** inclut les investissements du produit financier utilisés pour atteindre les caractéristiques environnementales ou sociales promues par le produit financier.

La catégorie **#2 Autres** inclut les investissements restants du produit financier qui ne sont ni alignés sur les caractéristiques environnementales ou sociales ni considérés comme des investissements durables.

La catégorie **#1 Alignés sur les caractéristiques E/S** comprend :

- la sous-catégorie **#1A Durables** couvrant les investissements durables ayant des objectifs environnementaux ou sociaux ;

- la sous-catégorie **#1B Autres caractéristiques E/S** couvrant les investissements alignés sur les caractéristiques environnementales ou sociales qui ne sont pas considérés comme des investissements durables.

- des **dépenses d'exploitation** (OpEx) pour refléter les activités opérationnelles vertes des sociétés dans lesquelles le produit financier investit.

● **Comment l'utilisation de produits dérivés permet-elle d'atteindre les caractéristiques environnementales ou sociales promues par le produit financier ?**

Les produits dérivés ne sont pas utilisés pour atteindre l'objectif ESG de l'OPC.



Dans quelle proportion minimale les investissements durables ayant un objectif environnemental sont-ils alignés sur la taxinomie de l'UE ?

Il n'y a actuellement pas d'engagement à respecter un minimum d'investissements durables ayant un objectif environnemental aligné sur la taxinomie de l'UE.

Comme illustré ci-dessous, il n'y a pas d'engagement à effectuer des investissements conformes à la taxinomie dans le gaz fossile et/ou l'énergie nucléaire. Néanmoins, dans le cadre de la stratégie d'investissement, des investissements peuvent être effectués dans des sociétés qui sont également actives dans ces secteurs. Ces investissements peuvent être alignés ou non sur la taxinomie.

● **Le produit financier investit-il dans des activités liées au gaz fossile et/ou à l'énergie nucléaire qui sont conformes à la taxinomie de l'UE² ?**

Oui :

Dans le gaz fossile

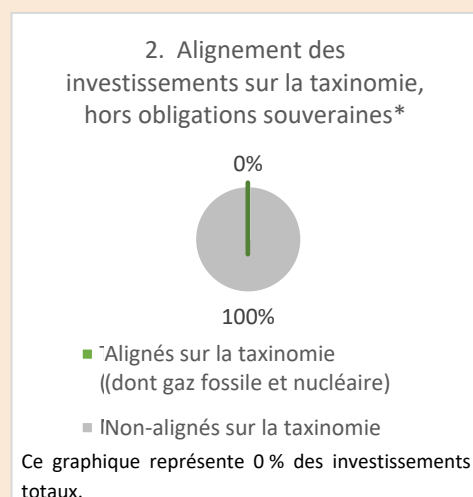
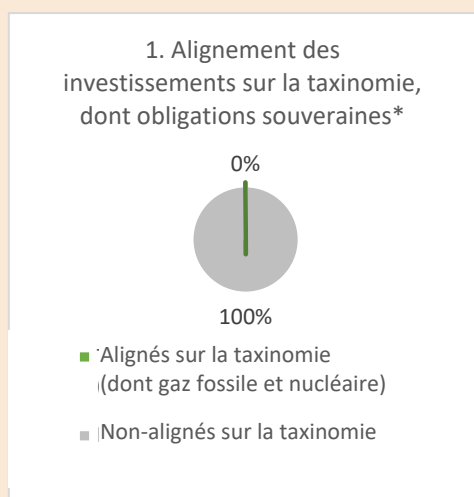
Dans l'énergie nucléaire

Non

Les **activités habilitantes** permettent directement à d'autres activités de contribuer de manière substantielle à la réalisation d'un objectif environnemental.

Les **activités transitoires** sont des activités pour lesquelles il n'existe pas encore de solutions de remplacement sobres en carbone et, entre autres, dont les niveaux d'émission de gaz à effet de serre correspondent aux meilleures

Les deux graphiques ci-dessous font apparaître en vert le pourcentage minimal d'investissements alignés sur la taxinomie de l'UE. Étant donné qu'il n'existe pas de méthodologie appropriée pour déterminer l'alignement des obligations souveraines* sur la taxinomie, le premier graphique montre l'alignement sur la taxinomie par rapport à tous les investissements du produit financier, y compris les obligations souveraines, tandis que le deuxième graphique représente l'alignement sur la taxinomie uniquement par rapport aux investissements du produit financier autres que les obligations souveraines.




* Aux fins de ces graphiques, les « obligations souveraines » comprennent toutes les expositions souveraines

² Les activités liées au gaz fossile et/ou au nucléaire ne seront conformes à la taxinomie de l'UE que si elles contribuent à limiter le changement climatique (« atténuation du changement climatique ») et ne nuisent pas de manière significative à un objectif de la taxinomie de l'UE. L'ensemble des critères applicables aux activités économiques dans les secteurs du gaz fossile et de l'énergie nucléaire qui sont conformes à la taxinomie de l'UE sont définis dans le règlement délégué (UE) 2022/1214 de la Commission.

performances réalisables.

- **Quelle est la proportion minimale d'investissements dans des activités transitoires et habilitantes ?**

Il n'y a pas de proportion minimale d'investissements dans des activités transitoires et habilitantes.

 Le symbole représente des investissements durables ayant un objectif environnemental qui **ne tiennent pas compte des critères** applicables aux activités économiques durables sur le plan environnemental au titre de la taxinomie de l'UE.

- **Quelle est la proportion minimale d'investissements durables ayant un objectif environnemental qui ne sont pas alignés sur la taxinomie de l'UE ?**

L'OPC ne dispose actuellement d'aucun engagement minimum en faveur d'investissements durables avec un objectif environnemental non aligné sur la taxinomie de l'UE.

- **Quelle est la proportion minimale d'investissements durables sur le plan social ?**

L'OPC n'a pas de part minimale d'investissements durables ayant un objectif social.

- **Quels sont les investissements inclus dans la catégorie « #2 Autres », quelle est leur finalité et des garanties environnementales ou sociales minimales s'appliquent-elles à eux ?**

« #2 Autres » contient les liquidités et instruments utilisés à des fins de gestion des risques de liquidité et de portefeuille. La catégorie peut également inclure des titres sans note ESG pour lesquels les données nécessaires à la mesure de la réalisation des caractéristiques environnementales ou sociales sont indisponibles.

Il n'y a pas de garanties environnementales ou sociales minimales.



- **Un indice spécifique est-il désigné comme indice de référence pour déterminer si ce produit financier est aligné avec les caractéristiques environnementales et/ou sociales qu'il promet ?**

Les **indices de référence** sont des indices permettant de mesurer si le produit financier atteint les caractéristiques environnementales ou sociales qu'il promet.

L'indice de référence n'évalue pas ou n'inclut pas ses constituants en fonction des caractéristiques environnementales et/ou sociales et n'est donc pas aligné sur les caractéristiques ESG promues par le portefeuille.

- **Comment l'indice de référence est-il aligné en permanence sur chacune des caractéristiques environnementales ou sociales promues par le produit financier ?**

N/A

- **Comment l'alignement de la stratégie d'investissement sur la méthodologie de l'indice est-il à tout moment garanti ?**

N/A

- **En quoi l'indice désigné diffère-t-il d'un indice de marché large pertinent ?**

N/A

- **Où trouver la méthode utilisée pour le calcul de l'indice désigné ?**

N/A



Où trouver en ligne davantage d'informations spécifiques au produit ?

Vous trouverez de plus amples informations spécifiques au produit sur le site : www.bft-im.fr

NOM OPC : BFT FRANCE EMPLOI ISR

FONDS COMMUN DE PLACEMENT

REGLEMENT

TITRE 1 - ACTIF ET PARTS

Article 1 - Parts de copropriété

Les droits des copropriétaires sont exprimés en parts, chaque part correspondant à une même fraction de l'actif du fonds. Chaque porteur de parts dispose d'un droit de copropriété sur les actifs du fonds proportionnel au nombre de parts possédées.

La durée du fonds est de 99 ans à compter de sa création, sauf dans les cas de dissolution anticipée ou de la prorogation prévue au présent règlement.

Catégories de parts : les caractéristiques des différentes catégories de parts et leurs conditions d'accès sont précisées dans le prospectus du fonds.

Les différentes catégories de parts pourront :

- bénéficier de régimes différents de distribution des revenus ; (distribution ou capitalisation)
- être libellées en devises différentes ;
- supporter des frais de gestion différents ;
- supporter des commissions de souscriptions et de rachat différentes ;
- avoir une valeur nominale différente.
- être assorties d'une couverture systématique de risque, partielle ou totale, définie dans le prospectus. Cette couverture est assurée au moyen d'instruments financiers réduisant au minimum l'impact des opérations de couverture sur les autres catégories de part de l'OPC ;
- être réservées à un ou plusieurs réseaux de commercialisation.

La société de gestion a la possibilité, après en avoir informé les porteurs et le Dépositaire, de regrouper ou diviser le nombre de parts.

Les parts pourront être fractionnées, sur décision du conseil d'administration de la société de gestion en dixièmes, centièmes, millièmes, dix-millièmes ou cent-millièmes dénommées fractions de parts. Les dispositions du règlement réglant l'émission et le rachat de parts sont applicables aux fractions de parts dont la valeur sera toujours proportionnelle à celle de la part qu'elles représentent. Toutes les autres dispositions du règlement relatives aux parts s'appliquent aux fractions de parts sans qu'il soit nécessaire de le spécifier, sauf lorsqu'il en est disposé autrement. Enfin, le conseil d'administration de la société de gestion peut, sur ses seules décisions, procéder à la division des parts par la création de parts nouvelles qui sont attribuées aux porteurs en échange des parts anciennes.

Article 2 - Montant minimal de l'actif

Il ne peut être procédé au rachat des parts si l'actif du fonds devient inférieur à 300 000 euros ; lorsque l'actif demeure pendant trente jours inférieur à ce montant, la société de gestion prend les dispositions nécessaires afin de procéder à la liquidation de l'OPC concerné, ou à l'une des opérations mentionnées à l'article 411-16 du règlement général de l'AMF (mutation de l'OPC).

Article 3 - Emission et rachat des parts

Les parts sont émises à tout moment à la demande des porteurs sur la base de leur valeur liquidative augmentée, le cas échéant, des commissions de souscription.

Les rachats et les souscriptions sont effectués dans les conditions et selon les modalités définies dans le prospectus.

Les parts de fonds peuvent faire l'objet d'une admission à la cote selon la réglementation en vigueur.

Les souscriptions doivent être intégralement libérées le jour du calcul de la valeur liquidative. Elles peuvent être effectuées en numéraire et/ou par apport d'instruments financiers. La société de gestion a le droit de refuser les valeurs proposées et, à cet effet, dispose d'un délai de sept jours à partir de leur dépôt pour faire connaître sa décision. En cas d'acceptation, les valeurs apportées sont évaluées selon les règles fixées à l'article 4 et la souscription est réalisée sur la base de la première valeur liquidative suivant l'acceptation des valeurs concernées.

Les rachats peuvent être effectués en numéraire et/ou en nature. Si le rachat en nature correspond à une quote-part représentative des actifs du portefeuille, alors seul l'accord écrit signé du porteur sortant doit être obtenu par le fonds ou la société de gestion. Lorsque le rachat en nature ne correspond pas à une quote-part représentative des actifs du portefeuille, l'ensemble des porteurs doivent signifier leur accord écrit autorisant le porteur sortant à obtenir le rachat de ses parts contre certains actifs particuliers, tels que définis explicitement dans l'accord.

Par dérogation à ce qui précède, lorsque le fonds est un ETF, les rachats sur le marché primaire peuvent, avec l'accord de la société de gestion et dans le respect de l'intérêt des porteurs de parts, s'effectuer en nature dans les conditions définies dans le prospectus ou le règlement du fonds. Les actifs sont alors livrés par le teneur de compte émetteur dans les conditions définies dans le prospectus du fonds.

De manière générale, les actifs rachetés sont évalués selon les règles fixées à l'article 4 et le rachat en nature est réalisé sur la base de la première valeur liquidative suivant l'acceptation des valeurs concernées.

Les rachats sont réglés par le teneur de compte émetteur dans un délai maximum de cinq jours suivant celui de l'évaluation de la part.

Si le porteur de parts est un OPC nourricier, les rachats pourront être effectués totalement ou partiellement en nature lorsque l'OPC nourricier a formulé une demande expresse pour être remboursés en titres. Ce remboursement s'effectuera au prorata des actifs détenus dans le portefeuille de l'OPC Maître. Ils sont réglés par le teneur de compte émetteur dans un délai maximum de cinq jours suivant celui de l'évaluation de la part.

Toutefois, si, en cas de circonstances exceptionnelles, le remboursement nécessite la réalisation préalable d'actifs compris dans le fonds, ce délai peut être prolongé, sans pouvoir excéder 30 jours.

Sauf en cas de succession ou de donation-partage, la cession ou le transfert de parts entre porteurs, ou de porteurs à un tiers, est assimilé à un rachat suivi d'une souscription ; s'il s'agit d'un tiers, le montant de la cession ou du transfert doit, le cas échéant, être complété par le bénéficiaire pour atteindre au minimum celui de la souscription minimale exigée par le prospectus.

En application de l'article L. 214-8-7 du Code monétaire et financier, le rachat par le fonds de ses parts, comme l'émission de parts nouvelles, peuvent être suspendus, à titre provisoire, par la société de gestion, quand des circonstances exceptionnelles l'exigent et si l'intérêt des porteurs le commande.

Lorsque l'actif net du fonds est inférieur au montant fixé par la réglementation, aucun rachat des parts ne peut être effectué.

En application des articles L.214-7-4 du Code monétaire et financier et 411-20-1 du Règlement général de l'AMF, la société de gestion peut décider de plafonner les rachats quand des circonstances exceptionnelles l'exigent et si l'intérêt des porteurs ou du public le commande.

Le dispositif pourra être déclenché par la société de gestion dès lors qu'un seuil (rachat net divisé par actif net) prédéfini dans le prospectus est atteint. Dans le cas où les conditions de liquidité le permettent, la société de gestion peut décider de ne pas déclencher le dispositif de plafonnement des rachats, et par conséquent d'honorer les rachats au-delà de ce seuil.

La durée maximale d'application du dispositif de plafonnement des rachats dépend de la périodicité de calcul de la valeur liquidative du FCP et est déterminée dans le prospectus.

Les ordres de rachat non exécutés sur une valeur liquidative seront automatiquement reportés sur la prochaine date de centralisation.

Des conditions de souscription minimale pourront être fixées selon les modalités prévues par le prospectus.

Le fonds peut cesser d'émettre des parts en application du troisième alinéa de l'article L. 214-8-7 du Code monétaire et financier, de manière provisoire ou définitive, partiellement ou totalement, dans les situations objectives entraînant la fermeture des souscriptions telles qu'un nombre maximum de parts émises, un montant maximum d'actif atteint ou l'expiration d'une période de souscription déterminée. Le déclenchement de cet outil fera l'objet d'une information par tout moyen des porteurs existants relative à son activation, ainsi qu'au seuil et à la situation objective ayant conduit à la décision de fermeture partielle ou totale. Dans le cas d'une fermeture partielle, cette information par tout moyen précisera explicitement les modalités selon lesquelles les porteurs existants peuvent continuer de souscrire pendant la durée de cette fermeture partielle. Les porteurs de parts sont

également informés par tout moyen de la décision du fonds ou de la société de gestion soit de mettre fin à la fermeture totale ou partielle des souscriptions (lors du passage sous le seuil de déclenchement), soit de ne pas y mettre fin (en cas de changement de seuil ou de modification de la situation objective ayant conduit à la mise en œuvre de cet outil). Une modification de la situation objective invoquée ou du seuil de déclenchement de l'outil doit toujours être effectuée dans l'intérêt des porteurs de parts. L'information par tout moyen précise les raisons exactes de ces modifications.

Clauses résultant de la loi Américaine « Dodd Franck » :

La société de gestion peut restreindre ou empêcher la détention directe ou indirecte des parts du FCP par toute personne qualifiée de « Personne non Eligible » au sens ci-après.

Une Personne non Eligible est :

- une « U.S. Person » telle que définie par la réglementation américaine « Regulation S » de la Securities and Exchange Commission (« SEC »); ou
- toute autre personne (a) qui apparaît directement ou indirectement en infraction avec les lois et règlements de tout pays ou toute autorité gouvernementale, ou (b) qui pourrait, de l'avis la société de gestion du FCP, faire subir un dommage au FCP qu'elle n'aurait autrement ni enduré ni subi.

A cette fin, la société de gestion du FCP peut :

(i) refuser d'émettre toute part dès lors qu'il apparaît qu'une telle émission aurait ou pourrait avoir pour effet que les dites parts soient directement ou indirectement détenues par ou au bénéfice d'une Personne non Eligible ;

(ii) à tout moment requérir d'une personne ou entité dont le nom apparaît sur le registre des porteurs de parts que lui soit fournie toute information, accompagnée d'une déclaration sur l'honneur, qu'elle estimerait nécessaire aux fins de déterminer si le bénéficiaire effectif des parts est ou non une Personne non Eligible; et

(iii) procéder, après un délai raisonnable, au rachat forcé de toutes les [parts / actions] détenues par un porteur lorsqu'il lui apparaît que ce dernier est (a) une Personne non Eligible et, (b) qu'elle est seule ou conjointement, le bénéficiaire effectif des parts. Pendant ce délai, le bénéficiaire effectif [des parts / actions] pourra présenter ses observations à l'organe compétent.

Ce pouvoir s'étend également à toute personne (i) qui apparaît directement ou indirectement en infraction avec les lois et règlements de tout pays ou toute autorité gouvernementale, ou (ii) qui pourrait, de l'avis de la société de gestion de l'OPC, faire subir un dommage à l'OPC qu'elle n'aurait autrement ni enduré ni subi.

Le rachat forcé s'effectuera à la dernière valeur liquidative connue, diminuée le cas échéant des frais, droits et commissions applicables, qui resteront à la charge de la Personne non Eligible.

Article 4 - Calcul de la valeur liquidative

Le calcul de la valeur liquidative des parts est effectué en tenant compte des règles d'évaluation figurant dans le prospectus.

Les apports en nature ne peuvent comporter que les titres, valeurs ou contrats admis à composer l'actif des OPC ; les apports et les rachats en nature sont évalués conformément aux règles d'évaluation applicables au calcul de la valeur liquidative.

TITRE 2 - FONCTIONNEMENT DU FONDS

Article 5 - La société de gestion

La gestion du fonds est assurée par la société de gestion conformément à l'orientation définie pour le fonds.

La société de gestion agit en toutes circonstances dans l'intérêt exclusif des porteurs de parts et peut seule exercer les droits de vote attachés aux titres compris dans le fonds.

Article 5 bis - Règles de fonctionnement

Les instruments et dépôts éligibles à l'actif de l'OPCVM ainsi que les règles d'investissement sont décrits dans le prospectus.

Article 6 - Le dépositaire

Le dépositaire assure les missions qui lui incombent en application des lois et règlements en vigueur ainsi que celles qui lui ont été contractuellement confiées par la société de gestion.

Il doit notamment s'assurer de la régularité des décisions de la société de gestion. Il doit, le cas échéant, prendre toutes mesures conservatoires qu'il juge utiles.

En cas de litige avec la société de gestion, il informe l'Autorité des marchés financiers.

Si le fonds est un OPC nourricier, le dépositaire a donc conclu une convention d'échange d'information avec le dépositaire de l'OPC maître; ou le cas échéant, quand il est également dépositaire de l'OPC maître, il a établi un cahier des charges adapté.

Article 7 - Le commissaire aux comptes

Un commissaire aux comptes est désigné pour six exercices, après accord de l'Autorité des marchés financiers, par la société de gestion. Il certifie la régularité et la sincérité des comptes. Il peut être renouvelé dans ses fonctions.

Le commissaire aux comptes est tenu de signaler dans les meilleurs délais à l'Autorité des marchés

financiers tout fait ou toute décision concernant l'organisme de placement collectif en valeurs mobilières dont il a eu connaissance dans l'exercice de sa mission, de nature :

- 1° A constituer une violation des dispositions législatives ou réglementaires applicables à cet organismes et susceptible d'avoir des effets significatifs sur la situation financière, le résultat ou le patrimoine ;
- 2° A porter atteinte aux conditions ou à la continuité de son exploitation ;
- 3° A entraîner l'émission de réserves ou le refus de la certification des comptes.

Les évaluations des actifs et la détermination des parités d'échange dans les opérations de transformation, fusion ou scission sont effectuées sous le contrôle du commissaire aux comptes.

Il apprécie tout apport ou rachat en nature sous sa responsabilité, hormis dans le cadre de rachats en nature pour un ETF sur le marché primaire.

Il contrôle la composition de l'actif et des autres éléments avant publication.

Les honoraires du commissaire aux comptes sont fixés d'un commun accord entre celui-ci et la société de gestion au vu d'un programme de travail précisant les diligences estimées nécessaires.

Il atteste les situations servant de base à la distribution d'acomptes.

Si le fonds est un OPC nourricier:

- le commissaire aux comptes a conclu une convention d'échange d'information avec le commissaire aux comptes de l'OPC maître.
- lorsqu'il est également le commissaire aux comptes de l'OPC maître, il établit un programme de travail adapté.

Ses honoraires sont compris dans les frais de gestion.

Article 8 - Les comptes et le rapport de gestion

A la clôture de chaque exercice, la société de gestion, établit les documents de synthèse et établit un rapport sur la gestion du fonds pendant l'exercice écoulé.

La société de gestion établit, au minimum de façon semestrielle et sous contrôle du dépositaire, l'inventaire des actifs du fonds.

La société de gestion tient ces documents à la disposition des porteurs de parts dans les quatre mois suivant la clôture de l'exercice et les informe du montant des revenus auxquels ils ont droit : ces documents sont soit transmis par courrier à la demande expresse des porteurs de parts, soit mis à leur disposition à la société de gestion.

TITRE 3 - MODALITES D'AFFECTION DES RESULTATS

Article 9 : Modalités d'affectation des sommes distribuables

Les sommes distribuables sont constituées par :

1° Le résultat net augmenté du report à nouveau et majoré ou diminué du solde du compte de régularisation des revenus ;

2° Les plus-values réalisées, nettes de frais, diminuées des moins-values réalisées, nettes de frais constatées au cours de l'exercice, augmentées des plus-values nettes de même nature constatées au cours d'exercices antérieurs n'ayant pas fait l'objet d'une distribution et d'une capitalisation et diminuées ou augmentées du solde du compte de régularisation des plus-values.

Les sommes mentionnées aux 1° et 2° peuvent être distribuées, en tout ou partie, indépendamment l'une de l'autre.

La mise en paiement des sommes distribuables est effectuée dans un délai maximal de 5 mois suivant la clôture de l'exercice.

Le résultat net du fonds est égal au montant des intérêts, arrrages, primes et lots, dividendes, jetons de présence et tous autres produits relatifs aux titres constituant le portefeuille du fonds majoré du produit des sommes momentanément disponibles et diminué du montant des frais de gestion et de la charge des emprunts.

La société de gestion décide de la répartition des sommes distribuables.

Pour chaque catégorie de parts le cas échéant, le fonds peut opter, pour chacune des sommes mentionnées aux 1° et 2° pour l'une des formules suivantes :

- La capitalisation pure : les sommes distribuables sont intégralement capitalisées à l'exception de celles qui font l'objet d'une distribution obligatoire en vertu de la loi ;
- La distribution pure : les sommes distribuables sont intégralement distribuées, aux arrondis près ;
- Pour les fonds qui souhaitent conserver la liberté de capitaliser ou/et de distribuer et/ou de porter les sommes distribuables en report, la société de gestion décide chaque année de l'affectation de chacune des sommes mentionnées aux 1° et 2°.

Le cas échéant, la société de gestion peut décider, en cours d'exercice, la mise en distribution d'un ou plusieurs acomptes dans la limite des revenus nets de chacune des sommes mentionnées aux 1° et 2° comptabilisés à la date de décision.

Les modalités précises d'affectation des revenus sont décrites dans le prospectus.

TITRE 4 - FUSION - SCISSION - DISSOLUTION - LIQUIDATION

Article 10 - Fusion - Scission

La société de gestion peut soit faire apport, en totalité ou en partie, des actifs compris dans le fonds à un autre OPCVM, soit scinder le fonds en deux ou plusieurs autres fonds communs.

Ces opérations de fusion ou de scission ne peuvent être réalisées qu'après que les porteurs en ont été avisés. Elles donnent lieu à la délivrance d'une nouvelle attestation précisant le nombre de parts détenues par chaque porteur.

Article 11 - Dissolution - Prorogation

Si les actifs du fonds demeurent inférieurs, pendant trente jours, au montant fixé à l'article 2 ci-dessus, la société de gestion en informe l'Autorité des marchés financiers et procède, sauf opération de fusion avec un autre fonds commun de placement, à la dissolution du fonds.

La société de gestion peut dissoudre par anticipation le fonds ; elle informe les porteurs de parts de sa décision et à partir de cette date les demandes de souscription ou de rachat ne sont plus acceptées.

La société de gestion procède également à la dissolution du fonds en cas de demande de rachat de la totalité des parts, de cessation de fonction du dépositaire, lorsqu'aucun autre dépositaire n'a été désigné, ou à l'expiration de la durée du fonds, si celle-ci n'a pas été prorogée.

La société de gestion informe l'Autorité des marchés financiers par courrier de la date et de la procédure de dissolution retenue. Ensuite, elle adresse à l'Autorité des marchés financiers le rapport du commissaire aux comptes.

La prorogation d'un fonds peut être décidée par la société de gestion en accord avec le dépositaire. Sa décision doit être prise au moins 3 mois avant l'expiration de la durée prévue pour le fonds et portée à la connaissance des porteurs de parts et de l'Autorité des marchés financiers.

Article 12 - Liquidation

En cas de dissolution, la société de gestion ou la personne désignée à cet effet assume les fonctions de liquidateur ; à défaut, le liquidateur est désigné en justice à la demande de toute personne intéressée. Ils sont investis à cet effet, des pouvoirs les plus étendus pour réaliser les actifs, payer les créanciers éventuels et répartir le solde disponible entre les porteurs de parts en numéraire ou en valeurs.

Le commissaire aux comptes et le dépositaire continuent d'exercer leurs fonctions jusqu'à la fin des opérations de liquidation.

TITRE 5 - CONTESTATION

Article 13 - Compétence - Election de domicile

Toutes contestations relatives au fonds qui peuvent s'élever pendant la durée de fonctionnement de celui-ci, ou lors de sa liquidation, soit entre les porteurs de parts, soit entre ceux-ci et la société de gestion ou le dépositaire, sont soumises à la juridiction des tribunaux compétents.

Date de la mise à jour du règlement : 12 octobre 2023